

**ATA DA PRIMEIRA REUNIÃO ORDINÁRIA DO EXERCÍCIO DE 2025 DO
COMITÊ DE INVESTIMENTOS DO INSTITUTO DE PREVIDÊNCIA DOS
SERVIDORES PÚBLICOS DO MUNICÍPIO DE SÃO JOÃO DA BOA VISTA –
IPSJBV.**

Aos 10 (dez) dias do mês de janeiro de dois mil e vinte e cinco às 09h00min (nove horas) reuniram-se na sede do Instituto de Previdência dos Servidores Públicos do Município de São João da Boa Vista – IPSJBV, sito à Rua Senador Saraiva, 136 – Centro, os membros do Comitê de Investimentos nomeados pela Portaria nº 056/2023, estando presentes os membros efetivos: **SÉRGIO VENÍCIO DRAGÃO** (Instituto Totum CP RPPS DIRIG I; Instituto Totum CP RPPS CG INV I); **EDNÉIA RIDOLFI** (certificada pela ANBIMA CPA 10; Instituto Totum CP RPPS DIRIG I; Instituto Totum CP RPPS CG INV III); **VALDEMIR SAMONETTO** (certificado Instituto Totum CP RPPS CG INV I); **JOÃO HENRIQUE DE PAULA CONSENTINO** (Instituto Totum CP RPPS DIRIG I e Instituto Totum CP RPPS CG INV I); **JOÃO HENRIQUE DE SOUZA** (Instituto Totum CP RPPS COFIS I e Instituto Totum CP RPPS CG INV I) e membro suplente **CIRONEI BORGES DE CARVALHO** (certificado pela ANBIMA CPA 10 e Instituto Totum CP RPPS CG INV I). Nomeado pela Portaria nº 18.448 de 02 de janeiro de 2025, o Sr. Sérgio Venício Dragão assumiu a superintendência do Instituto de Previdência a partir de 01/01/2025. E observando haver quórum, o Superintendente iniciou a reunião: **1) CENÁRIO ECONÔMICO – a)** Nesta quinta-feira, o Ibovespa registrou leve alta de 0,13%, fechando a 119.780,56 pontos. A liquidez foi reduzida, com uma agenda de indicadores fraca tanto no Brasil quanto no exterior. O mercado americano esteve fechado em homenagem ao ex-presidente Jimmy Carter. As principais ações, Vale e Petrobras, apresentaram desempenho misto: Vale recuou 0,62% e as ações preferenciais da Petrobras avançaram 0,44%. No câmbio, o dólar caiu 1,10%, cotado a R\$ 6,041, a menor cotação desde dezembro, refletindo o aumento dos preços das *commodities* em um dia de baixa liquidez. Os juros futuros também diminuíram, com o juro para 2027 caindo para 15,31% ao ano, de 15,41%. No entanto, os juros devem continuar sob pressão devido a um cenário inflacionário desafiador para o primeiro semestre. Hoje, os indicadores econômicos incluem a divulgação do IPCA de dezembro no Brasil e o relatório *Payroll* de emprego nos EUA. *Fonte: R3 Investimentos.* **b)** O presidente do Banco Central (BC), Gabriel Galípolo, atribuiu o desvio da meta de inflação em 2024 ao significativo crescimento econômico, à desvalorização do real e a fatores climáticos. O Índice Nacional de Preços ao Consumidor Amplo (IPCA), que é a inflação oficial do Brasil, registrou um aumento de 4,83%, ultrapassando o teto da meta estipulada pelo Conselho Monetário Nacional (CMN). A meta desse ano era de 3%, cumprida formalmente caso a inflação ficasse entre 1,5% e 4,5%. Em resposta a esse resultado, o Banco Central divulgou uma carta aberta ao ministro da Fazenda e presidente do CMN, Fernando Haddad, detalhando os fatores que contribuíram para que a inflação superasse o limite máximo. Em 2024, o BC era liderado por Roberto Campos Neto, que deixou o cargo em 31 de dezembro, sendo substituído por Galípolo, ex-diretor de política monetária da instituição. A última vez que o Banco Central não cumpriu a meta foi em 2022, sob a presidência de Campos Neto, que na ocasião também apresentou justificativas, como a alta do preço do petróleo e a recuperação econômica. As expectativas para 2025 indicam que economistas ouvidos pelo Banco Central projetam uma inflação ainda mais



elevada, próxima de 5%, conforme o relatório "Focus" divulgado em 6 de janeiro. A meta de inflação para 2025 permanece inalterada, com um teto de 4,5%, sugerindo mais um potencial desvio. Para conter a alta dos preços, o Comitê de Política Monetária (Copom) do Banco Central decidiu, em dezembro, aumentar a taxa Selic de 11,25% para 12,25% ao ano. Além disso, o Copom antecipou novos aumentos de 1 ponto percentual nas próximas reuniões em janeiro e março de 2025. Na carta resgate, Galípolo enfatizou que o BC tem definido a meta para a taxa Selic para garantir que a inflação convirja para a meta de 3% a partir de janeiro de 2025. Ele também destacou que, segundo as projeções, a inflação deverá ficar acima do limite de tolerância até o terceiro trimestre de 2025, mas que o Banco Central já está adotando medidas para direcioná-la ao patamar desejado. O Banco Central é responsável por perseguir uma meta anual de inflação, determinada pelo Conselho Monetário Nacional (CMN), que inclui um intervalo de tolerância. O principal instrumento para alcançar essa meta é a taxa Selic, que geralmente é elevada para controlar a inflação. Quando a inflação ultrapassa ou fica abaixo dos limites de tolerância, o presidente do BC deve enviar uma carta aberta ao presidente do CMN explicando as razões para o desvio e as ações que serão tomadas para alinhar a inflação à meta no ano seguinte. A carta divulgada por Galípolo é a oitava escrita por um presidente do Banco Central desde a implementação do sistema de metas de inflação em 1999. Desde 2021, a meta foi cumprida apenas em 2023, resultando em descumprimentos em 2021, 2022 e agora em 2024. *Fonte: THIAGO RESENDE. G1 – Economia, sexta-feira, 10 de janeiro de 2025.* c) O relatório "Situação Econômica Mundial e Perspectivas 2025", divulgado ontem pela Organização das Nações Unidas (ONU), indica que as perspectivas de curto prazo para as principais economias da América Latina são "mistas" este ano. No documento, a ONU revisou para baixo a projeção de crescimento do Produto Interno Bruto (PIB) do Brasil para 2025, de 2,4% para 2,3%. Embora inferior à previsão de 3% para 2024, essa estimativa ainda está consideravelmente acima da média de 1,4% observada entre 2010 e 2019. O relatório assinala que "essa desaceleração moderada reflete os ventos contrários causados por políticas monetárias mais rigorosas." Apesar desse cenário, a ONU prevê que o consumo deve permanecer robusto, impulsionado por um mercado de trabalho sólido, elevados gastos sociais e aumentos no salário-mínimo. *Fonte: PAULA DIAS. O Estadão S. Paulo – Economia&Negócios (B7), sexta-feira, 10 de janeiro de 2025.* **2)**

ACOMPANHAMENTO DOS INVESTIMENTOS – A Diretora Administrativa/Financeiro apresentou através da Informação Técnica nº 027/2025, o relatório de enquadramento, rentabilidade e retorno dos investimentos consolidado referente ao fechamento do mês de dezembro, demonstrando um rendimento positivo de R\$ 1.518.211,56, e um saldo de Patrimônio de R\$ 223.599.198,63 (**doc. anexo 1**). Além disso, foi disponibilizado um relatório da plataforma de gestão dos investimentos, atualizado até o dia 07/01/2025 (**doc. anexo 2**), um rendimento positivo de R\$ 500.626,39, e com saldo de Patrimônio consolidado de R\$ 228.338.642,80. **3) MOVIMENTAÇÃO DOS INVESTIMENTOS** – Os membros do Comitê de Investimentos, após debates e analisando a carteira do Instituto por meio de acesso ao sistema de gerenciamento dos investimentos, deliberaram de forma unanime, pela compra de títulos públicos federais, na quantia de R\$ 15 milhões, sendo: R\$ 5 milhões para o ano de 2032 e R\$ 10 milhões para 2033. Com intuito, de equiparar as demais compras realizadas, ou seja, o montante de R\$ 10 milhões para cada um dos anos disponíveis. Para tanto, deliberaram pelos seguintes resgates: no



fundo BB PREV RF REFERENCIADO DI LP PERFIL FIC FI (3047), o valor de R\$ 7 milhões e a quantia de R\$ 4 milhões em cada um dos fundos FI CAIXA BRASIL RF REFERENCIADO DI LP (4034) e BRANCO FI RF REFERENCIADO DI (5086). Deliberaram também de forma unânime, pela alteração da taxa mínima para compra de títulos públicos do Tesouro, fixando-a em IPCA+6%. **4) ANÁLISE DE FUNDOS – a)** Os membros do Comitê de Investimentos analisando o quadro do fechamento dos investimentos de 12/2024, constataram que o fundo BB MULTIMERCADO NORDEA INVESTIMENTO EXTERIOR FI (4036), enquadrado do artigo 9º, II, “a”, sofreu uma queda no número de cotistas, fechou com apenas 13 cotistas, o Instituto de Previdência possui aplicado o montante de R\$ 4.778.447,06 e ágio acumulado de R\$ 778.447,06 (**doc. anexo 1**). Esse fundo será acompanhado mais de perto pelo Comitê, se for o caso, tomar a decisão pelo resgate, antes que cause maiores prejuízos para o IPSJBV. **b)** O fundo SICREDI FIM BOLSA AMERICANA LP (4033) atraiu atenção ao encerrar dezembro com uma rentabilidade negativa de R\$ 145.927,42. No entanto, uma análise dos meses anteriores revelou que o fundo apresentou desempenhos positivos. Em 31 de dezembro de 2024, o Instituto tinha R\$ 8.089.781,91 investidos no fundo, com um ágio acumulado de R\$ 3.089.781,90 e um aumento de 1.225 cotistas, totalizando 17.452 cotistas ao final do mês (**doc. anexo 1**). Considerando esses dados juntamente com o cenário macroeconômico, que sugere resultados satisfatórios para os fundos enquadrados no Art. 10º, I, os membros decidiram monitorar sistematicamente a performance do fundo. Caso necessário, decidir por realizar um resgate parcial para reduzir riscos e evitar perdas maiores. **6) APRESENTAÇÕES DE INSTITUIÇÕES PARA 2025** – Os membros do Comitê deliberaram pela abertura da agenda de 2025, para que as instituições financeiras e assessores de investimentos, possam apresentar fundos, falar sobre as projeções de mercado, e também do cenário macroeconômico, tanto no âmbito nacional, quanto internacional. **7) RELATÓRIO ADMINISTRATIVO/ FINANCEIRO e PARECER DO COMITÊ DE INVESTIMENTOS** – A Sra. Ednéia Ridolfi informou que encaminhou o Relatório Administrativo/Financeiro da competência novembro/2024 (**doc. anexo 3**), no dia 08/01/2025 pela Informação Técnica nº 340/2024, para as análises dos membros, estes informaram que as informações e dados estão de acordo com as ocorrências, relataram não ter nenhuma ressalva ou dúvidas, sendo aprovado por todos. O Parecer do Comitê de Investimentos referente ao relatório apresentado acompanhará a presente ata. **8) APRESENTAÇÃO COM A LEMA CONSULTORIA DE INVESTIMENTOS** – O Superintendente, Sr. Sérgio Venício Dragão, informou aos membros do Comitê de Investimentos sobre um encontro online realizado em 09/01/2025 com o representante da LEMA Consultoria de Investimentos, o Sr. Gustavo Leite, sócio da empresa, com os servidores do Instituto, a Diretora Administrativa/Financeira, Sra. Ednéia Ridolfi, e o responsável pelo Controle Interno, Sr. Leandro Donizete Gonçalves Pedro. O objetivo foi conhecer a plataforma de gestão de investimentos da LEMA, uma vez que o período de cortesia da Atlas Sistema para RPPS havia terminado. A Diretora Administrativa destacou que a plataforma da LEMA oferece funcionalidades avançadas para análise de portfólios (fundos), incluindo ferramentas comparativa entre fundos que abrangem gráficos de performance, rentabilidade, taxas, prazos, entre outros. A plataforma também possui uma ferramenta de leitura de extratos, que otimiza a preparação dos dados para fechamento. Adicionalmente, o sistema facilita o credenciamento através da inserção do CNPJ do fundo ou instituição, permitindo



acesso a toda documentação necessária, incluindo o termo de credenciamento já preenchido. No entanto, funcionalidades como o transporte automático de documentos para o AUDESP e o CADPREV ficam disponíveis apenas mediante contratação do serviço de consultoria da LEMA. A empresa também oferece assessoria aos seus clientes. É importante ressaltar que a LEMA tem cerca de 270 instituições contratadas e uma equipe de aproximadamente 40 funcionários, focados em consultoria e apoio aos clientes. Durante a apresentação, o Sr. Gustavo Leite disponibilizou um e-book sobre ALM (Gestão de Ativos e Passivos) e um guia de boas práticas de investimentos ao Comitê, além de oferecer um acesso temporário à plataforma como degustação para os participantes. Foi mencionado que o contrato com a LDB Consultoria Financeira expira em março de 2025. Os membros do Comitê reconhecem a necessidade de uma plataforma mais robusta e de uma consultoria mais ativa, mas consideram que a decisão final deve ser tomada pela gestão do IPSJBV. Entretanto, é necessário consultar outros RPPS que já utilizam os serviços da LEMA. Nada mais havendo a ser tratado na presente reunião foi a mesma encerrada no mesmo dia e local às 10h40min, e eu, Ednéia Ridolfi, na qualidade de secretária do Comitê de Investimentos, anotei e digitei a presente ata que segue assinada por mim e por todos os presentes. São João da Boa Vista – SP, aos 10 (dez) dias do mês de janeiro de dois mil e vinte e cinco (10/01/2025).

SÉRGIO VENÍCIO DRAGÃO
(membro presidente)

EDNÉIA RIDOLFI
(membro secretária)

VALDEMIR SAMONETTO
(membro efetivo)

JOÃO HENRIQUE DE PAULA CONSENTINO
(membro efetivo)

JOÃO HENRIQUE DE SOUZA
(membro efetivo)

CIRONEI BORGES DE CARVALHO
(membro suplente)



PARECER DO COMITÊ DE INVESTIMENTOS

Após o encaminhamento do Relatório Administrativo/Financeiro referente ao fechamento do mês de novembro de 2024, os membros do Comitê de Investimentos verificaram que o Instituto de Previdência registrou uma rentabilidade positiva de **R\$ 2.416.922,91**, fechando o mês com um Patrimônio na totalidade de **R\$ 220.450.340,53**.

A Meta Atuarial proposta na Política de Investimentos para 2024 do Instituto de Previdência foi de IPCA+5,16% e o IPSJBV obteve o rendimento/retorno positivo de 1,10% atingido no mês de novembro, tendo atingido a meta mensal de 0,81% para toda a carteira no mês.

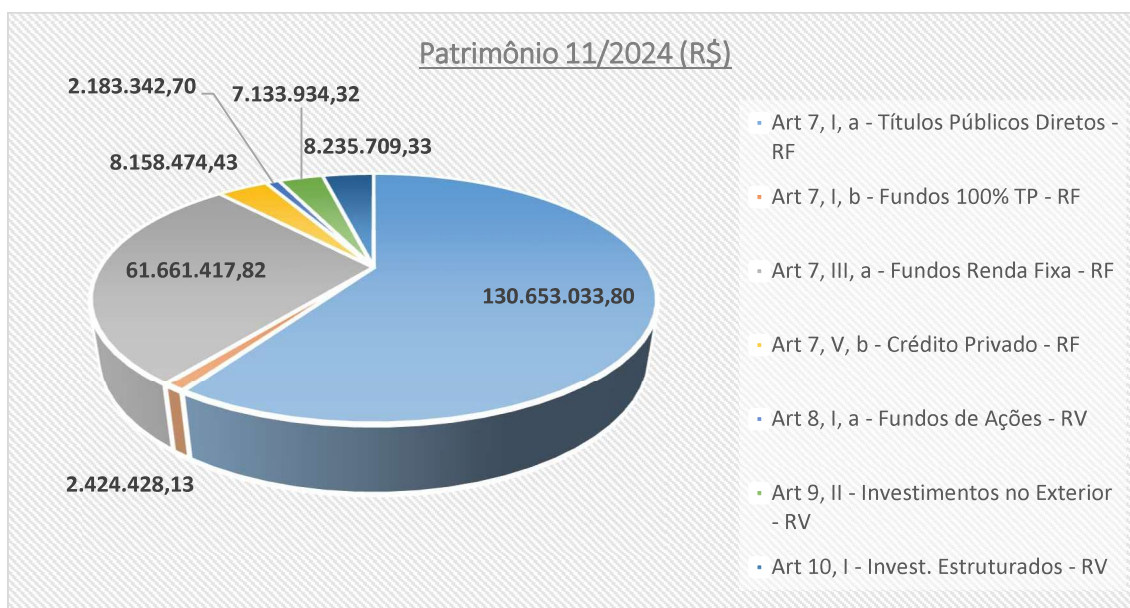
Com relação ao demonstrativo do exercício de 2024, foi analisado o comparativo dos Investimentos versus a Meta Atuarial (mês a mês, conforme tabela abaixo).

Mês	Saldo no Mês (R\$)	Retorno no Mês (R\$)	Retorno Acumulado (R\$)	Retorno no Mês (%)	Retorno Acumulado (%)	Meta para o Mês (%)	Meta Acum (%)
janeiro	200.775.472,45	-196.420,28	-196.420,28	-0,10%	-0,10%	0,84%	0,84%
fevereiro	203.559.426,19	2.531.295,82	2.334.875,54	1,24%	1,14%	1,25%	2,11%
março	206.931.475,70	3.043.151,63	5.378.027,17	1,47%	2,63%	0,58%	2,70%
abril	205.796.435,13	-1.341.343,67	4.036.683,46	-0,64%	1,98%	0,80%	3,52%
maio	190.394.296,43	1.039.371,74	5.076.055,20	0,50%	2,49%	0,88%	4,44%
junho	208.397.855,81	1.833.791,06	6.909.846,26	0,88%	3,39%	0,63%	5,09%
julho	211.246.860,16	2.408.658,59	9.318.504,85	1,13%	4,56%	0,80%	5,94%
agosto	214.521.947,35	2.611.420,19	11.929.925,04	1,22%	5,84%	0,40%	6,36%
setembro	215.432.374,06	925.319,66	12.855.244,70	0,43%	6,29%	0,86%	7,28%
outubro	217.487.858,23	1.884.192,17	14.739.436,87	0,86%	7,21%	0,98%	8,33%
novembro	220.450.340,53	2.416.922,91	17.156.359,78	1,10%	8,39%	0,81%	9,21%

Na sequência foi analisada a composição da carteira do Instituto por enquadramento/artigo em valores e porcentagens, confrontada com a Política de Investimentos para 2024.



PATRIMÔNIO POR ENQUADRAMENTO x POLÍTICA DE INVESTIMENTOS						
Artigo	Patrimônio (R\$)	Rentabilidade (R\$)	Aplicado (%)	Política de Investimentos	Máximo permitido Pró Gestão	Meta Atuarial
Art 7, I, a - Títulos Públicos Diretos - RF	130.653.033,80	1.088.356,72	59,27%	42,00%	100,00%	IPCA + 5,16
Art 7, I, b - Fundos 100% TP - RF	2.424.428,13	5.628,37	1,10%	10,00%	100,00%	Meta do Mês 0,81%
Art 7, III, a - Fundos Renda Fixa - RF	61.661.417,82	491.615,63	27,97%	22,00%	70,00%	
Art 7, V, b - Crédito Privado - RF	8.158.474,43	65.906,78	3,70%	4,00%	10,00%	Rentabilidade
Art 8, I, a - Fundos de Ações - RV	2.183.342,70	-156.872,25	0,99%	15,00%	40,00%	1,10%
Art 9, II - Investimentos no Exterior - RV	7.133.934,32	452.047,09	3,24%	3,00%	10,00%	Acima da meta 0,29%
Art 10, I - Invest. Estruturados - RV	8.235.709,33	470.240,57	3,74%	4,00%	10,00%	
TOTAL	220.450.340,53	2.416.922,91	100,00%	100,00%		



O Comitê de Investimentos avaliou o demonstrativo dos ativos que compõe a carteira do São João Prev, conforme apresentado no Relatório Administrativo/Financeiro referente ao fechamento do mês de novembro de 2024, que contemplou as informações por segmentos e ativos, análises de riscos, movimentações e rentabilidades.

Em todas as reuniões do Comitê de Investimentos, é apresentado o desempenho dos investimentos do mês atual, com acesso ao sistema da LDB Consultoria Financeira e à plataforma Atlas Gestão de Investimentos.

As pautas e deliberações do Comitê de Investimentos ocorridas no mês de novembro, encontram-se registradas nas atas, sendo as mesmas publicadas no site institucional – <https://www.saojoaoprev.sp.gov.br/estrutura-administrativa-atas/comite-de-investimentos/grupos>.

Para concluirmos o Parecer, as análises e estratégias adotadas por este Comitê para os investimentos, buscamos adequar a carteira ao que foi estipulado na Política de Investimentos para o exercício, considerando o cenário econômico atual, à evolução dos ativos, visando atingir o cumprimento da meta atuarial, sem expor a carteira do IPSJBV a riscos maiores do que o permitido pela Resolução CMN nº 4.963 de 25/11/2021, que dispõe sobre as aplicações dos recursos dos regimes próprios de previdência social.

SÉRGIO VENÍCIO DRAGÃO
(membro presidente)

EDNÉIA RIDOLFI
(membro secretária)

JOÃO HENRIQUE DE PAULA CONSENTINO
(membro efetivo)

JOÃO HENRIQUE DE SOUZA
(membro efetivo)

VALDEMIR SAMONETTO
(membro efetivo)

CIRONEI BORGES DE CARVALHO
(membro suplente)



LISTA DE PRESENÇA DO COMITÊ DE INVESTIMENTOS


A presente lista tem por finalidade registrar as presenças e ausências dos membros do Comitê de Investimentos nas reuniões do exercício de 2024, assim como para pagamento de jeton.

Data da reunião: 10 / 01 / 25.


Hora de início: 09 : 00.


Hora de término: 10 : 40.


SÉRGIO VENÍCIO DRAGÃO
(membro presidente)


EDNÉIA RIDOLFI
(membro secretária)


JOÃO HENRIQUE DE PAULA CONSENTINO
(membro efetivo)


JOÃO HENRIQUE DE SOUZA
(membro efetivo)


VALDEMIR SAMONETTO
(membro efetivo)


CIRONEL BORGES DE CARVALHO
(membro suplente)





VERIFICAÇÃO DAS ASSINATURAS



Código para verificação: 19DD-7793-ED8E-2D7E

Este documento foi assinado digitalmente pelos seguintes signatários nas datas indicadas:

- ✓ EDNÉIA RIDOLFI (CPF 300.XXX.XXX-70) em 28/01/2025 10:56:42 (GMT-03:00)
Papel: Parte
Emitido por: Sub-Autoridade Certificadora 1Doc (Assinatura 1Doc)

- ✓ VALDEMIR SAMONETTO (CPF 870.XXX.XXX-68) em 28/01/2025 11:14:54 (GMT-03:00)
Papel: Parte
Emitido por: AC Certisign RFB G5 << AC Secretaria da Receita Federal do Brasil v4 << Autoridade Certificadora Raiz Brasileira v5 (Assinatura ICP-Brasil)

- ✓ SERGIO VENICIO DRAGAO (CPF 965.XXX.XXX-72) em 28/01/2025 11:34:47 (GMT-03:00)
Papel: Parte
Emitido por: Sub-Autoridade Certificadora 1Doc (Assinatura 1Doc)

- ✓ JOÃO HENRIQUE DE SOUZA (CPF 293.XXX.XXX-12) em 28/01/2025 12:58:30 (GMT-03:00)
Papel: Parte
Emitido por: Sub-Autoridade Certificadora 1Doc (Assinatura 1Doc)

- ✓ JOÃO HENRIQUE DE PAULA CONSENTINO (CPF 173.XXX.XXX-93) em 28/01/2025 14:29:41 (GMT-03:00)
Papel: Parte
Emitido por: Sub-Autoridade Certificadora 1Doc (Assinatura 1Doc)

- ✓ CIRONEI BORGES DE CARVALHO (CPF 016.XXX.XXX-98) em 30/01/2025 08:20:05 (GMT-03:00)
Papel: Parte
Emitido por: AC Certisign RFB G5 << AC Secretaria da Receita Federal do Brasil v4 << Autoridade Certificadora Raiz Brasileira v5 (Assinatura ICP-Brasil)

Para verificar a validade das assinaturas, acesse a Central de Verificação por meio do link:

<https://saojoaoprev.1doc.com.br/verificacao/19DD-7793-ED8E-2D7E>

Informação Técnica 4- 033/2025

De: Ednéia R. - DIR - ADMF

Para: Envolvidos internos acompanhando

Data: 28/01/2025 às 10:56:03

Setores envolvidos:

SUP, COMINVEST, DIR - ADMF, INV

Atas do Comitê de Investimentos no ano 2025

Segue anexo para composição da ata todo o material discutido na 1ª reunião ordinária, realizada no dia 10/01/2025.

—

Ednéia Ridolfi

Diretora Administrativa/Financeira

Anexos:

1_0_ANEXO_1.pdf

1_1_INVESTIMENTOS_12_2024.pdf

2_0_ANEXO2.pdf

2_1_INVESTIMENTOS_01_2025.pdf

3_0_ANEXO3.pdf

3_1_Relatorio_ADM_FINANCEIRO_11_2024_assinada.pdf



VERIFICAÇÃO DAS ASSINATURAS



Código para verificação: 87D1-FA59-69DC-871C

Este documento foi assinado digitalmente pelos seguintes signatários nas datas indicadas:

- ✓ EDNÉIA RIDOLFI (CPF 300.XXX.XXX-70) em 28/01/2025 10:56:17 (GMT-03:00)
Papel: Parte
Emitido por: Sub-Autoridade Certificadora 1Doc (Assinatura 1Doc)

- ✓ VALDEMIR SAMONETTO (CPF 870.XXX.XXX-68) em 28/01/2025 11:16:11 (GMT-03:00)
Papel: Parte
Emitido por: AC Certisign RFB G5 << AC Secretaria da Receita Federal do Brasil v4 << Autoridade Certificadora Raiz Brasileira v5 (Assinatura ICP-Brasil)

- ✓ SERGIO VENICIO DRAGAO (CPF 965.XXX.XXX-72) em 28/01/2025 11:33:02 (GMT-03:00)
Papel: Parte
Emitido por: Sub-Autoridade Certificadora 1Doc (Assinatura 1Doc)

- ✓ JOÃO HENRIQUE DE SOUZA (CPF 293.XXX.XXX-12) em 28/01/2025 12:58:58 (GMT-03:00)
Papel: Parte
Emitido por: Sub-Autoridade Certificadora 1Doc (Assinatura 1Doc)

- ✓ JOÃO HENRIQUE DE PAULA CONSENTINO (CPF 173.XXX.XXX-93) em 28/01/2025 14:06:29 (GMT-03:00)
Papel: Parte
Emitido por: Sub-Autoridade Certificadora 1Doc (Assinatura 1Doc)

- ✓ CIRONEI BORGES DE CARVALHO (CPF 016.XXX.XXX-98) em 30/01/2025 08:16:03 (GMT-03:00)
Papel: Parte
Emitido por: AC Certisign RFB G5 << AC Secretaria da Receita Federal do Brasil v4 << Autoridade Certificadora Raiz Brasileira v5 (Assinatura ICP-Brasil)

Para verificar a validade das assinaturas, acesse a Central de Verificação por meio do link:

<https://saojoaoprev.1doc.com.br/verificacao/87D1-FA59-69DC-871C>

ANEXO Nº 01

INVESTIMENTOS - DEZEMBRO/2024

PLANO PREVIDENCIÁRIO													
FICHA	CNPJ	TÍTULOS PÚBLICOS	Saldo Anterior (R\$)	Aplicações (R\$)	Resgates (R\$)	Saldo no mês (R\$)	Rendimento no mês (R\$)	Retorno no mês para o Instituto (%)	Retorno do fundo no mês (%)	VaR no Mês	Cotistas do Mês inicial/final	Prazo	Ágio/Deságio Acumulado
5087	N/A	NTN-B 760199 20240815 / 1387786	0,00	0,00	0,00	0,00	0,00	0,52%	--	--	--	ago/24	0,01
5100	N/A	NTN-B 760199 20250515 / 1504839	4.118,633,66	0,00	0,00	4.161,291,23	42,657,57	1,04%	--	--	--	mai/25	489,711,59
5106	N/A	NTN-B 760199 20250515 / 813218	6.080,440,50	0,00	0,00	6.142,840,26	62,399,76	1,03%	--	--	--	mai/25	270,478,28
5101	N/A	NTN-B 760199 20260815 / 1504837	4.231,443,67	0,00	0,00	4.274,196,66	42,752,99	1,01%	--	--	--	ago/26	495,576,54
5107	N/A	NTN-B 760199 20260815 / 813216	6.085,478,68	0,00	0,00	6.148,679,25	63,200,57	1,04%	--	--	--	ago/26	288,044,60
5099	N/A	NTN-B 760199 20270515 / 1504838	2,054,561,42	0,00	0,00	2,075,143,03	20,581,61	1,00%	--	--	--	mai/27	236,285,65
5102	N/A	NTN-B 760199 20270515 / 782333	4,999,642,68	0,00	0,00	5,051,030,80	51,388,12	1,03%	--	--	--	mai/27	308,221,20
5108	N/A	NTN-B 760199 20270515 / 813219	3,042,661,04	0,00	0,00	3,074,251,27	31,590,23	1,04%	--	--	--	mai/27	137,250,10
5103	N/A	NTN-B 760199 20280815 / 782332	5,144,178,10	0,00	0,00	5,197,097,13	52,919,03	1,03%	--	--	--	ago/28	328,101,75
5109	N/A	NTN-B 760199 20280815 / 813217	5,070,506,88	0,00	0,00	5,123,307,38	52,800,50	1,04%	--	--	--	ago/28	240,777,63
5104	N/A	NTN-B 760199 20290515 / 782334	4,997,299,21	0,00	0,00	5,048,638,65	51,339,44	1,03%	--	--	--	mai/29	307,902,72
5110	N/A	NTN-B 760199 20290515 / 813220	3,039,806,50	0,00	0,00	3,071,412,28	31,605,78	1,04%	--	--	--	mai/29	137,385,18
5111	N/A	NTN-B 760199 20290515 / 839876	1,996,384,24	0,00	0,00	2,016,893,59	20,509,35	1,03%	--	--	--	mai/29	61,689,88
5105	N/A	NTN-B 760199 20300815 / 782331	5,137,742,86	0,00	0,00	5,190,437,31	52,694,45	1,03%	--	--	--	ago/30	326,525,28
5112	N/A	NTN-B 760199 20300815 / 839879	5,137,487,64	0,00	0,00	5,189,556,14	52,068,50	1,01%	--	--	--	ago/30	191,005,22
5120	N/A	NTN-B 760199 20320815 / 883914	5,206,635,91	0,00	0,00	5,235,140,23	28,504,32	0,55%	--	--	--	ago/32	42,023,19
5084	N/A	NTN-B 760199 20350515 / 1295840	2,141,219,48	0,00	0,00	2,163,414,80	22,195,32	1,04%	--	--	--	mai/35	401,836,02
5113	N/A	NTN-B 760199 20350515 / 839878	7,972,415,22	0,00	0,00	8,053,220,82	80,805,60	1,01%	--	--	--	mai/35	242,536,16
5082	N/A	NTN-B 760199 20400815 / 1187461	11,146,881,29	0,00	0,00	11,257,568,13	110,686,84	0,99%	--	--	--	ago/40	2,125,340,33
5088	N/A	NTN-B 760199 20450515 / 1387780	4,241,487,56	0,00	0,00	4,283,372,12	41,884,56	0,99%	--	--	--	mai/45	598,947,23
5095	N/A	NTN-B 760199 20450515 / 1475617	2,080,959,66	0,00	0,00	2,101,377,47	20,417,81	0,98%	--	--	--	mai/45	253,077,98
5114	N/A	NTN-B 760199 20450515 / 839881	3,988,069,58	0,00	0,00	4,028,596,37	40,526,79	1,02%	--	--	--	mai/45	121,889,94
5089	N/A	NTN-B 760199 20500815 / 1387783	5,309,398,85	0,00	0,00	5,361,829,04	52,430,19	0,99%	--	--	--	ago/50	755,057,11
5096	N/A	NTN-B 760199 20500815 / 1475618	2,138,306,08	0,00	0,00	2,159,325,49	21,019,41	0,98%	--	--	--	ago/50	263,212,83

5115	N/A	NTN-B 760199 20500815 / 839885	3.077,166,48	0,00	0,00	3.108,487,39	31,320,91	1,02%	--	--	--	ago/50	114,950,89
5090	N/A	NTN-B 760199 20550515 / 1387784	5.309,684,75	0,00	0,00	5.362,079,15	52,394,40	0,99%	--	--	--	mai/55	750,772,19
5097	N/A	NTN-B 760199 20550515 / 1475619	2.080,714,17	0,00	0,00	2.101,162,40	20,448,23	0,98%	--	--	--	mai/55	254,235,24
5116	N/A	NTN-B 760199 20550515 / 839882	4.295,299,85	0,00	0,00	4.338,912,23	43,612,38	1,02%	--	--	--	mai/55	130,950,23
5091	N/A	NTN-B 760199 20600815 / 1387785	5.308,931,50	0,00	0,00	5.361,338,40	52,406,90	0,99%	--	--	--	ago/60	755,996,91
5098	N/A	NTN-B 760199 20600815 / 1475620	2.141,388,12	0,00	0,00	2.162,417,04	21,028,92	0,98%	--	--	--	ago/60	263,883,36
5117	N/A	NTN-B 760199 20600815 / 839883	3.078,208,22	0,00	0,00	3.109,516,19	31,307,97	1,02%	--	--	--	ago/60	114,898,27
ART 7º, I, a - Títulos Públicos			130.653.033,80	0,00	0,00	131.952.532,25	1.299.498,45						11.008.363,51

FICHA	CNPJ	Ativos Renda Fixa	Saldo Anterior (R\$)	Aplicações (R\$)	Resgates (R\$)	Saldo no mês (R\$)	Rendimento no mês (R\$)	Retorno no mês para o Instituto (%)	Retorno do fundo no mês (%)	VaR no Mês	Cotistas do Mês inicial/final	Prazo	Ágio/Deságio Acumulado
5068	10,756,541/0001-06	ICATU VANGUARDA INFLAÇÃO LONGA FI RF LP	1,102,123,70	0,00	0,00	1,054,117,98	-48,005,72	-4,36%	-4,36%	1,62	19-21	D+0	-118,307,59
4030	13,455,117/0001-01	SANTANDER RF IMA-B 5 PREMIUM FIC FI	0,00	0,00	0,00	0,00	0,00	0,44%	0,38%	0,19	102-115	D+1du	0,01
4039	21,838,150/0001-49	ITAU INST ALOC DINAMICA RF FIC FI	1,322,304,43	0,00	0,00	1,326,573,72	4,269,29	0,32%	0,32%	0,23	181-177	D+0	326,573,72
ART 7º, I, b - Fundos de Títulos Públicos			2.424,428,13	0,00	0,00	2.380,691,70	-43,736,43						208,266,14

FICHA	CNPJ	Ativos Renda Fixa	Saldo Anterior (R\$)	Aplicações (R\$)	Resgates (R\$)	Saldo no mês (R\$)	Rendimento no mês (R\$)	Retorno no mês para o Instituto (%)	Retorno do fundo no mês (%)	VaR no Mês	Cotistas do Mês inicial/final	Prazo	Ágio/Deságio Acumulado
3055	07,861,554/0001-22	BB PREV RF IMA-B FI	836,912,65	0,00	0,00	815,432,02	-21,480,63	-2,57%	-2,57%	1,08	206-195	D+1du	-127,937,30
3047	13,077,418/0001-49	BB PREV RF REF DI LP PERFL FIC FI	9,266,733,12	4,671,732,39	3,165,551,28	10,859,954,14	87,039,91	0,79%	0,80%	0,03	1243-1259	D+0	2,248,459,38
4034	03,737,206/0001-97	FI CAIXA BRASIL RF REF DI LP	14,788,197,82	0,00	0,00	14,910,745,48	122,547,66	0,83%	0,83%	0,03	1126-1144	D+0	912,301,45
5086	03,399,411/0001-90	BRADESCO FI REFERENCIADO DI RF	19,941,141,11	0,00	0,00	20,113,336,27	172,195,16	0,86%	0,86%	0,03	606-619	D+0	1,253,620,60
ART 7º, III, a - Fundos de renda Fixa			44.832.984,70	4.671.732,39	3.165.551,28	46.699.467,91	360.302,10						4.286.444,13

FICHA	CNPJ	Ativos Renda Fixa	Saldo Anterior (R\$)	Aplicações (R\$)	Resgates (R\$)	Saldo no mês (R\$)	Rendimento no mês (R\$)	Retorno no mês para o Instituto (%)	Retorno do fundo no mês (%)	VaR no Mês	Cotistas do Mês inicial/final	Prazo	Ágio/Deságio Acumulado
5118	10,783,480/0001-68	DAYCOVAL CLASSIC FIC FIC RF CRÉDITO PRIVADO	4,079,240,56	0,00	0,00	4,108,878,11	29,637,55	0,73%	0,73%	0,01	73936-90704	D+0	80,825,93
5119	20,441,483/0001-77	SAFRA EXTRA BANCOS FIC FI RF CRÉDITO	4,079,233,87	0,00	0,00	4,116,528,96	37,295,09	0,91%	0,91%	0,04	2270-2778	D+0	88,476,77
ART 7º, V, b - Fundos de renda Fixa			8.158,474,43	0,00	0,00	8.225,407,07	66,932,64						169,302,70

FICHA	CNPJ	Ativos Renda Variável	Saldo Anterior (R\$)	Aplicações (R\$)	Resgates (R\$)	Saldo no mês (R\$)	Rendimento no mês (R\$)	Retorno no mês para o Instituto (%)	Retorno do fundo no mês (%)	VaR no Mês	Cotistas do Mês inicial/final	Prazo	Ágio/Deságio Acumulado
4026	38.280.883/0001-03	GUEPARDO VALOR INST FIC FIA	0,00	0,00	0,00	0,00	0,00	0,00%	0,00%	--	95-89	D+30	0,01
5065	08.279.304/0001-41	ICATU VANGUARDA DIMIDENDOS FIA	87.336,86	0,00	0,00	83.258,67	-4.078,19	-4,67%	-4,67%	2,18	1388-1310	D+1du	-4.235,427,35
5076	03.394.711/0001-86	BRADESCO FIA BOVESPA PLUS	2.096,005,84	0,00	0,00	2.007,886,46	-88,119,38	-4,20%	-4,20%	2,14	46-44	D+0	451,323,98
ART 8º, I - Renda Variável			2.183,342,70	0,00	0,00	2.091,145,13	-92,197,57						-3.784,103,36

FICHA	CNPJ	Ativos Estruturados	Saldo Anterior (R\$)	Aplicações (R\$)	Resgates (R\$)	Saldo no mês (R\$)	Rendimento no mês (R\$)	Retorno no mês para o Instituto (%)	Retorno do fundo no mês (%)	VaR no Mês	Cotistas do Mês inicial/final	Prazo	Ágio/Deságio Acumulado
4036	21.752,617/0001-33	BB MULTIMERCADO NORDEA IE FI	4,873,718,16	0,00	0,00	4,778,447,06	-95,271,10	-1,95%	-1,95%	2,17	14-13	D+1du	778,447,06
4029	33,913,562/0001-85	MS GLOBAL OPPORT DOLAR ADV FIC FIA IE	2,260,216,16	0,00	0,00	2,270,255,87	10,039,71	0,44%	0,44%	--	7456-8189	D+1du	270,255,88
ART 9º, II, a - Investimento no Exterior			7.133,934,32	0,00	0,00	7.048,702,93	-85,231,39						1.048,702,94

FICHA	CNPJ	Ativos Estruturados	Saldo Anterior (R\$)	Aplicações (R\$)	Resgates (R\$)	Saldo no mês (R\$)	Rendimento no mês (R\$)	Retorno no mês para o Instituto (%)	Retorno do fundo no mês (%)	VaR no Mês	Cotistas do Mês inicial/final	Prazo	Ágio/Deságio Acumulado
4033	24,633,818/0001-00	SICREDI - FIM BOLSA AMERICANA LP	8,235,709,33	0,00	0,00	8,089,781,91	-145,927,42	-1,77%	-1,77%	--	16227-17452	D+0	3,089,781,90
ART 10º, I - Fundos Estruturados			8.235,709,33	0,00	0,00	8.089,781,91	-145,927,42						3,089,781,90

TOTAL PLANO PREVIDENCIÁRIO			203.621.907,41	4.671.732,39	3.165.551,28	206.487.728,90	1.359.640,38						16.026.757,96
----------------------------	--	--	----------------	--------------	--------------	----------------	--------------	--	--	--	--	--	---------------

PLANO FINANCEIRO

FICHA	CNPJ	Ativos Estruturados	Saldo Anterior (R\$)	Aplicações (R\$)	Resgates (R\$)	Saldo no mês (R\$)	Rendimento no mês (R\$)	Retorno no mês para o Instituto (%)	Retorno do fundo no mês (%)	VaR no Mês	Cotistas do Mês inicial/final	Prazo	Ágio/Deságio Acumulado
5094	13,077,418/0001-49	BB PREV RF REF DI LP PERFIL FIC FI	0,00	5,154,990,59	5,178,525,16	0,00	23,534,57	0,72%	0,80%	0,03	1249-1259	D+0	0,00
TOTAL PLANO FINANCEIRO			0,00	5.154.990,59	5.178.525,16	0,00	23,534,57						0,00

FUNDO DE OSCILAÇÃO

FICHA	CNPJ	Ativos Estruturados	Saldo Anterior (R\$)	Aplicações (R\$)	Resgates (R\$)	Saldo no mês (R\$)	Rendimento no mês (R\$)	Retorno no mês para o Instituto (%)	Retorno do fundo no mês (%)	VaR no Mês	Cotistas do Mês inicial/final	Prazo	Ágio/Deságio Acumulado
3003	13,077,418/0001-49	BB PREV RF REF DI LP PERFIL FIC FI	5,588,180,12	0,00	0,00	5,632,695,83	44,515,71	0,80%	0,80%	0,03	1249-1259	D+0	1,223,369,93
TOTAL FUNDO DE OSCILAÇÃO			5.588,180,12	0,00	0,00	5.632.695,83	44.515,71						1.223.369,93



TAXA DE ADMINISTRAÇÃO													
FICHA	CNPJ	Ativos Estruturados	Saldo Anterior (R\$)	Aplicações (R\$)	Resgates (R\$)	Saldo no mês (R\$)	Rendimento no mês (R\$)	Retorno no mês para o Instituto (%)	Retorno do fundo no mês (%)	VaR no Mês	Cotistas do Mês inicial/final	Prazo	Ágio/Deságio Acumulado
3048	13,077,418/0001-49	BB PREV RF REF DI LP PERFL FIC FI	11,240,253,00	238,000,00	90,000,00	11,478,773,90	90,520,90	0,80%	0,80%	0,03	1249-1259	D+0	1,653,401,66
TOTAL TAXA DE ADMINISTRAÇÃO			11.240.253,00	238.000,00	90.000,00	11.478.773,90	90.520,90						1.653.401,66

TOTAL CONSOLIDADO	Saldo Inicial no mês (R\$)	Aplicações (R\$)	Resgates (R\$)	Saldo Final no mês (R\$)	Rendimento no mês (R\$)
	220.450.340,53	10.064.722,98	8.434.076,44	223.599.198,63	1.518.211,56

PATRIMÔNIO POR ARTIGO E META ATUARIAL

Artigo	Aplicado atual (R\$)	Rentabilidade (R\$)	Aplicado (%)	Política de Investimentos	Máximo permitido Pró Gestão	Meta Atuarial
Art 7, I, a - Títulos Públicos Diretos - RF	131.952.532,25	1.299.498,45	59,01%	42,00%	100,00%	IPCA + 5,16
Art 7, I, b - Fundos 100% TP - RF	2.380.691,70	-43.736,43	1,06%	10,00%	100,00%	Meta do Mês
Art 7, III, a - Fundos Renda Fixa - RF	63.810.937,64	518.873,28	28,54%	22,00%	70,00%	0,42%
Art 7, V, b - Crédito Privado - RF	8.225.407,07	66.932,64	3,68%	4,00%	10,00%	Rentabilidade
Art 8, I, a - Fundos de Ações - RV	2.091.145,13	-92.197,57	0,94%	15,00%	40,00%	0,67%
Art 9, II - Investimentos no Exterior - RV	7.048.702,93	-85.231,39	3,15%	3,00%	10,00%	Acima da meta
Art 10, I - Invest. Estruturados - RV	6.089.781,91	-145.927,42	3,62%	4,00%	10,00%	
TOTAL	223.599.198,63	1.518.211,56	100,00%	100,00%		

Aguardando Oficial dia 10/01

ANEXO Nº 02

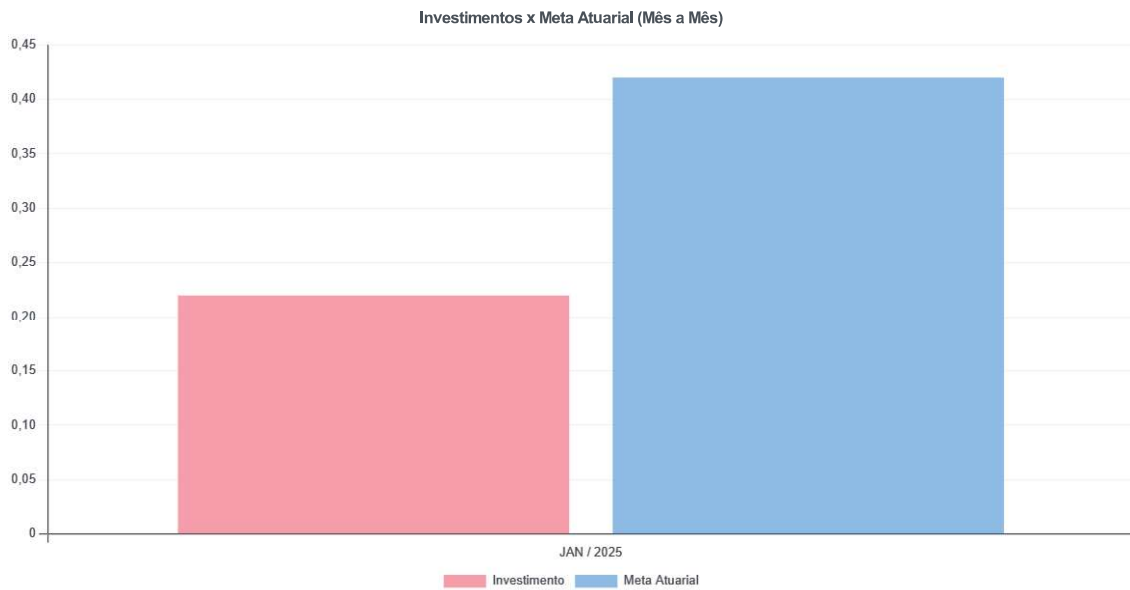




Retorno - Consolidado

A Última Posição considera a situação atual da carteira para o mês cujas movimentações estão em preenchimento. Portanto, não refletem a posição de fechamento.

Mês	Saldo Anterior (R\$)	Aplicações (R\$)	Aplicações Acumuladas (R\$)	Resgates / Amortizações (R\$)	Resgates / Amortizações Acumuladas (R\$)	Saldo no Mês (R\$)	Retorno no Mês (R\$)	Retorno Acumulado (R\$)	Retorno no Mês (%)	Retorno Acumulado (%)	Meta para o Mês (R\$)	Meta Acum (R\$)	Meta para o Mês (%)	Meta Acum (%)	Diferença Acumulada (%)
janeiro	223.599.198,63	4.238.817,78	4.238.817,78	0,00	0,00	228.338.642,80	500.626,39	500.626,39	0,22%	0,22%	957.269,70	957.269,70	0,42%	0,42%	52,52%



Renda Fixa

CNPJ	Ativos Renda Fixa	Saldo Anterior (R\$)	Aplicações (R\$)	Resgates / Amortizações (R\$)	Saldo no mês (R\$)	Retorno no mês (R\$)	Retorno no mês para o Instituto (%)	Retorno do fundo no mês (%)	VaR no Mês
	NTN-B 760199 20250515 / 1504836	4.161.291,23	0,00	0,00	4.171.970,60	10.679,37	0,26%	--	--
	NTN-B 760199 20250515 / 813218	6.142.840,26	0,00	0,00	6.158.461,51	15.621,25	0,25%	--	--
	NTN-B 760199 20260815 / 1504837	4.274.196,66	0,00	0,00	4.284.907,38	10.710,72	0,25%	--	--
	NTN-B 760199 20260815 / 813216	6.148.679,25	0,00	0,00	6.164.935,00	16.255,75	0,26%	--	--
	NTN-B 760199 20280815 / 782332	5.197.097,13	0,00	0,00	5.210.347,59	13.250,46	0,25%	--	--
	NTN-B 760199 20280815 / 813217	5.123.307,38	0,00	0,00	5.136.516,17	13.208,79	0,26%	--	--
	NTN-B 760199 20300815 / 782331	5.190.437,31	0,00	0,00	5.203.627,39	13.190,08	0,25%	--	--
	NTN-B 760199 20300815 / 839879	5.189.556,14	0,00	0,00	5.202.600,83	13.044,69	0,25%	--	--
	NTN-B 760199 20350515 / 1295840	2.163.414,80	0,00	0,00	2.168.971,66	5.556,86	0,26%	--	--
	NTN-B 760199 20350515 / 839878	8.053.220,82	0,00	0,00	8.073.458,59	20.237,77	0,25%	--	--
	NTN-B 760199 20400815 / 1187461	11.257.568,13	0,00	0,00	11.285.315,76	27.747,63	0,25%	--	--
	NTN-B 760199 20450515 / 1387780	4.283.372,12	0,00	0,00	4.293.873,39	10.501,27	0,25%	--	--
	NTN-B 760199 20450515 / 1475617	2.101.377,47	0,00	0,00	2.106.497,99	5.120,52	0,24%	--	--
	NTN-B 760199 20450515 / 839881	4.028.596,37	0,00	0,00	4.038.742,56	10.146,19	0,25%	--	--
	NTN-B 760199 20500815 / 1387783	5.361.829,04	0,00	0,00	5.374.978,06	13.149,02	0,25%	--	--
	NTN-B 760199 20500815 / 1475618	2.159.325,49	0,00	0,00	2.164.595,67	5.270,18	0,24%	--	--
	NTN-B 760199 20500815 / 839885	3.108.487,39	0,00	0,00	3.116.330,09	7.842,70	0,25%	--	--
	NTN-B 760199 20550515 / 1387784	5.362.079,15	0,00	0,00	5.375.214,01	13.134,86	0,24%	--	--
	NTN-B 760199 20550515 / 1475619	2.101.162,40	0,00	0,00	2.106.289,29	5.126,89	0,24%	--	--
	NTN-B 760199 20550515 / 839882	4.338.912,23	0,00	0,00	4.349.837,49	10.925,26	0,25%	--	--
	NTN-B 760199 20270515 / 1504838	2.075.143,03	0,00	0,00	2.080.300,86	5.157,83	0,25%	--	--
	NTN-B 760199 20270515 / 782333	5.051.030,80	0,00	0,00	5.063.897,00	12.866,20	0,25%	--	--
	NTN-B 760199 20270515 / 813219	3.074.251,27	0,00	0,00	3.082.153,63	7.902,36	0,26%	--	--

	NTN-B 760199 20320815 / 883914	5.235.140,23	0,00	0,00	5.286.254,37	51.114,14	0,98%	--	--
	NTN-B 760199 20600815 / 1387785	5.361.338,40	0,00	0,00	5.374.480,71	13.142,31	0,25%	--	--
	NTN-B 760199 20600815 / 1475620	2.162.417,04	0,00	0,00	2.167.691,98	5.274,94	0,24%	--	--
	NTN-B 760199 20600815 / 839883	3.109.516,19	0,00	0,00	3.117.357,21	7.841,02	0,25%	--	--
	NTN-B 760199 20290515 / 782334	5.048.638,65	0,00	0,00	5.061.492,01	12.853,36	0,25%	--	--
	NTN-B 760199 20290515 / 813220	3.071.412,28	0,00	0,00	3.079.320,75	7.908,47	0,26%	--	--
	NTN-B 760199 20290515 / 839876	2.016.893,59	0,00	0,00	2.022.026,31	5.132,72	0,25%	--	--
10756541000106	ICATU VANGUARDA INFLAÇÃO LONGA FUNDO DE INVESTIMENTO RENDA FIXA LONGO PRAZO	1.054.117,98	0,00	0,00	1.063.608,86	9.490,88	0,90%	0,90%	1,57
07861554000122	BB PREVIDENCIÁRIO RENDA FIXA IMA-B FUNDO DE INVESTIMENTO	815.432,02	0,00	0,00	821.990,21	6.558,19	0,80%	0,80%	1,04
13077418000149	BB PREVIDENCIÁRIO RENDA FIXA REFERENCIADO DI LONGO PRAZO PERFIL FUNDO DE INVESTIMENTO EM COTAS DE FI	27.971.423,87	4.238.817,78	0,00	32.210.241,65	0,00	0,00%	--	--
10783480000168	DAYCOVAL CLASSIC FUNDO DE INVESTIMENTO EM COTAS DE FIF RENDA FIXA CRÉDITO PRIVADO	4.108.878,11	0,00	0,00	4.116.262,78	7.384,67	0,18%	0,18%	0,01
03737206000197	FUNDO DE INVESTIMENTO CAIXA BRASIL RENDA FIXA REFERENCIADO DI LONGO PRAZO	14.910.745,48	0,00	0,00	14.910.745,48	0,00	0,00%	--	--
20441483000177	SAFRA EXTRA BANCOS FIC DE FUNDO DE INVESTIMENTO RENDA FIXA CREDITO PRIVADO	4.116.528,96	0,00	0,00	4.126.457,28	9.928,32	0,24%	0,24%	0,04
21838150000149	ITAÚ INSTITUCIONAL ALOCAÇÃO DINÂMICA RENDA FIXA FUNDO DE INVESTIMENTO EM COTAS DE FUNDOS DE INVESTIM	1.326.573,72	0,00	0,00	1.331.671,11	5.097,39	0,38%	0,38%	0,21
03399411000190	BRADESCO FUNDO DE INVESTIMENTO RENDA FIXA REFERENCIADO DI PREMIUM	20.113.336,27	0,00	0,00	20.162.663,09	49.326,82	0,25%	0,25%	0,03
	Total Renda Fixa	206.369.568,66	4.238.817,78	0,00	211.066.086,32	457.699,88	0,22%		

Renda Variável

CNPJ	Ativos Renda Variável	Saldo Anterior (R\$)	Aplicações (R\$)	Resgates / Amortizações (R\$)	Saldo no mês (R\$)	Retorno no mês (R\$)	Retorno no mês para o Instituto (%)	Retorno do fundo no mês (%)	VaR no Mês
08279304000141	ICATU VANGUARDA DIVIDENDOS FUNDO DE INVESTIMENTO EM AÇÕES	83.258,67	0,00	0,00	84.013,42	754,75	0,91%	0,91%	2,30
03394711000186	BRADESCO FUNDO DE INVESTIMENTO EM AÇÕES IBOVESPA PLUS	2.007.886,46	0,00	0,00	2.022.903,82	15.017,36	0,75%	0,75%	2,23
	Total Renda Variável	2.091.145,13	0,00	0,00	2.106.917,24	15.772,11	0,75%		

Exterior

CNPJ	Ativos Exterior	Saldo Anterior (R\$)	Aplicações (R\$)	Resgates / Amortizações (R\$)	Saldo no mês (R\$)	Retorno no mês (R\$)	Retorno no mês para o Instituto (%)	Retorno do fundo no mês (%)	VaR no Mês
21752617000133	BB MULTIMERCADO NORDEA INVESTIMENTO NO EXTERIOR FUNDO DE INVESTIMENTO	4.778.447,06	0,00	0,00	4.787.420,45	8.973,39	0,19%	0,19%	2,12
33913562000185	MS GLOBAL OPPORTUNITIES DÓLAR ADVISORY FIC FIA IE	2.270.255,87	0,00	0,00	2.290.490,36	20.234,49	0,89%	0,89%	--
Total Exterior		7.048.702,93	0,00	0,00	7.077.910,81	29.207,88	0,41%		

Estruturados

CNPJ	Ativos Estruturados	Saldo Anterior (R\$)	Aplicações (R\$)	Resgates / Amortizações (R\$)	Saldo no mês (R\$)	Retorno no mês (R\$)	Retorno no mês para o Instituto (%)	Retorno do fundo no mês (%)	VaR no Mês
24633818000100	SICREDI - FUNDO DE INVESTIMENTO MULTIMERCADO BOLSA AMERICANA LONGO PRAZO	8.089.781,91	0,00	0,00	8.087.728,43	-2.053,48	-0,03%	-0,03%	--
Total Estruturados		8.089.781,91	0,00	0,00	8.087.728,43	-2.053,48	-0,03%		

ANEXO Nº 03

RELATÓRIO

ADMINISTRATIVO E FINANCEIRO

DO SÃO JOÃO PREV

novembro/2024



INTRODUÇÃO

O Relatório tem por finalidade apresentar as atividades tramitadas na área administrativa e demonstrar a evolução patrimonial dos recursos financeiros do Instituto de Previdência no mês, em consonância com a legislação em vigor, a transparência da gestão, atendendo a Política de Investimentos - Manual Pró-Gestão. Também busca informar os dados sobre números de servidores ativos e inativos, quantitativos e qualitativos da Carteira de Investimentos, detalhando os ativos financeiros que a compõem.

BENEFÍCIOS

O Instituto de Previdência de São João da Boa Vista concedeu 01 (uma) aposentadoria e 02 (duas) pensões no mês de novembro.

Os processos de concessão de benefícios previdenciários foram analisados pela Diretoria Benefícios e pelo Diretor Jurídico, garantindo assim que os mesmos atendam aos requisitos legais estabelecidos para sua concessão e pagamento. Todos os processos de concessão de benefícios foram analisados e aprovados pelos membros do Conselho de Administração e as respectivas Portarias publicadas em Jornal Oficial do Município.

SERVIDORES

Quadro com total de servidores ativos e inativos por plano Financeiro e Previdenciário e por entes: Prefeitura Municipal, UNIFAE, Câmara Municipal e IPSJBV no mês de novembro.

QUADRO DE SERVIDORES ATIVOS, APOSENTADOS E PENSIONISTAS EM 30/11/2024

PLANO FINANCEIRO

SERVIDORES	PREFEITURA	CÂMARA	UNIFAE	IPSJBV	TOTAL
APOSENTADOS	639	2	39	0	680
PENSIONISTAS	120	3	9	0	132
TOTAL - INATIVOS	759	5	48	0	812
ATIVOS	625	1	69	3	698

PLANO PREVIDENCIÁRIO

SERVIDORES	PREFEITURA	CÂMARA	UNIFAE	IPSJBV	TOTAL
APOSENTADOS	273	2	16	0	291
PENSIONISTAS	80	0	2	0	82
TOTAL - INATIVOS	353	2	18	0	373
ATIVOS	1.366	9	191	7	1.573

TOTAL GERAL - PLANOS FINANCEIRO E PREVIDENCIÁRIO

SERVIDORES	PREFEITURA	CÂMARA	UNIFAE	IPSJBV	TOTAL
APOSENTADOS	912	4	55	0	971
PENSIONISTAS	200	3	11	0	214
TOTAL - INATIVOS	1.112	7	66	0	1.185
ATIVOS	1.991	10	260	10	2.271

RECEITAS E DESPESAS – APURAÇÃO DE INSUFICIÊNCIAS

As contribuições previdenciárias (patronal e servidor) foram repassadas ao Instituto de Previdência de forma regular nos planos Financeiro e Previdenciário, sem nenhum registro de inadimplência pelas entidades: Prefeitura Municipal de São João da Boa Vista, Centro Universitário - UNIFAE e Câmara Municipal de São João da Boa Vista. Os repasses de insuficiência financeira mensais destinados à amortização do déficit financeiro do plano Financeiro, conforme plano de amortização instituído pela Lei Municipal 4.574 de 05/11/2019, também foram repassados dentro do prazo.

Segue abaixo quadros das receitas orçamentárias arrecadas e despesas orçamentárias ocorridas no mês de novembro.

RECEITA - PLANO FINANCEIRO						
ENTE	CONTRIBUIÇÕES INATIVOS	CONTRIBUIÇÕES ATIVOS	COMPREV	PARCELAMENTO	INSUFICIÊNCIA FINANCEIRA	TOTAL
PREFEITURA	105.143,34	1.223.843,07	125.985,76	0,00	3.827.129,37	5.282.101,54
UNIFAE	13.260,39	238.526,83	6.832,39	0,00	3.090,06	261.709,67
CÂMARA	2.506,32	5.204,28	1.569,92	0,00	39.854,44	49.134,96
INSTITUTO	0,00	7.673,97	0,00	0,00	0,00	7.673,97
TOTAL	120.910,05	1.475.248,15	134.388,07	0,00	3.870.073,87	5.600.620,14

Importante ressaltar que no Plano Financeiro, quando há uma sobra financeira do mês anterior dos entes, é utilizada para o cálculo do déficit do Plano no período.

DESPESA - PLANO FINANCEIRO						
ENTE	APOSENTADOS	PENSIONISTAS	TAXA DE ADMINISTRAÇÃO	PRECATÓRIOS	RPVs	TOTAL
PREFEITURA	4.603.220,57	537.453,92	129.045,54	0,00	12.381,51	5.282.101,54
UNIFAE	282.961,97	68.282,88	23.800,06	0,00	0,00	375.044,91
CÂMARA	26.963,04	21.640,32	531,60	0,00	0,00	49.134,96
TOTAL	4.913.145,58	627.377,12	153.377,20	0,00	12.381,51	5.706.281,41

RESERVA - FUNDO DE OSCILAÇÃO DE RISCO			
PREFEITURA	UNIFAE	CÂMARA	TOTAL
0,00	0,00	0,00	0,00

A Lei Complementar nº 4.574, 05 de novembro de 2019, art. 16, criou o Fundo de Oscilação de Risco cuja composição deve ser formada no montante correspondente a 02 (duas) folhas de pagamento do Plano Financeiro, sendo a primeira folha oriunda de recursos do Plano Financeiro e segunda folha composta pela contribuição mensal dos órgãos que compõem o Ente Federativo, na proporção de 1,67% ao mês durante o prazo de 60 (sessenta) meses a partir da vigência da referida lei complementar, razão pela qual findo este prazo, os repasses deixaram de ser realizados, conforme demonstrado acima.

RECEITA - PLANO PREVIDENCIÁRIO					
ENTE	CONTRIBUIÇÕES INATIVOS	CONTRIBUIÇÕES ATIVOS	COMPREV	INSUFICIÊNCIA FINANCEIRA	TOTAL
PREFEITURA	27.736,08	1.642.724,77	232.307,55	-103.868,06	1.902.768,40
UNIFAE	7.866,23	441.492,69	14.470,47	0,00	463.829,39
CÂMARA	1.572,01	12.422,64	4.689,26	-9.092,55	18.683,91
INSTITUTO	0,00	8.434,66	0,00	0,00	8.434,66
TOTAL	37.174,32	2.105.074,76	251.467,28	-112.960,61	2.393.716,36

No Plano Previdenciário, quando a insuficiência financeira é identificada, o Instituto de Previdência tem enviado notificações oficiais para cobrança. Tanto a Prefeitura Municipal quanto a Câmara Municipal estão justificando formalmente o não repasse amparado no *caput* do art. 15, da Lei Complementar nº 4.574, de 05 de novembro de 2019 (lei de custeio em vigor).

Até o momento atual, a UNIFAE apresenta superávit no Plano Previdenciário.

Em relação à esta questão, por recomendação do TCE/SP na análise das contas do exercício de 2021 enviamos estudo de anteprojeto de lei ao Executivo e que tramitou no Legislativo para adequar este dispositivo (art. 15) da lei de custeio ao estabelecido tanto nas normas federais, quanto na Constituição Federal que regulamentam a matéria.

Porém, o Legislativo negou seguimento ao debate e tramitação do projeto por sua Comissão de Redação e Justiça sob justificativa simplista de que deveria ser devolvido ao Executivo para reestudo.

Com a contratação de novo Atuário a partir de 25/07/2024 (Escritório Técnico Atuarial e Corretora de Seguros S/S Ltda) o projeto devolvido foi encaminhado para estudo técnico atuarial e, após, será novamente encaminhado para tramitação pelo Executivo e Legislativo.

DESPESA - PLANO PREVIDENCIÁRIO						
ENTE	APOSENTADOS	PENSIONISTAS	TAXA DE ADMINISTRAÇÃO	PRECATÓRIOS	RPVs	TOTAL
PREFEITURA	1.553.560,62	298.264,79	154.811,05	0,00	0,00	2.006.636,46
UNIFAE	151.458,01	15.068,57	23.800,06	0,00	0,00	190.326,64
CÂMARA	26.800,68	0,00	975,78	0,00	0,00	27.776,46
TOTAL	1.731.819,31	313.333,36	179.586,89	0,00	0,00	2.224.739,56

A Lei Complementar nº 4.574, de 05 de novembro de 2019 e alterações, estabeleceu o percentual e a forma de cálculo da Taxa de Administração, para que mensalmente os Planos (Financeiro e Previdenciário) repassem o montante apurado contabilmente e individualizados, como forma de custear as despesas correntes e de capital necessárias para a organização e funcionamento do IPSJBV.

Assim, nos quadros abaixo, segue demonstrado os valores do mês de novembro/2024 da Receita-Taxa de Administração, bem como, as referidas despesas ocorridas no mês.

RECEITA - TAXA DE ADMINISTRAÇÃO		
PLANO FINANCEIRO	PLANO PREVIDENCIÁRIO	TOTAL
154.500,35	197.761,93	352.262,28

DESPESA - TAXA DE ADMINISTRAÇÃO	
DESCRIÇÃO	VALOR
FOLHA ATIVOS INSTITUTO	84.581,90
CONTRIBUIÇÕES	10.320,39
MATERIAL DE CONSUMO	1.628,70
PASSAGENS, DESPESAS COM LOCOMOÇÃO E DIÁRIAS	57,59
CONSULTORIA	7.300,00
SERVIÇO PESSOA FÍSICA	5.299,33
SERVIÇO PESSOA JURÍDICA	33.124,79
SERVIÇO TI	1.298,00

OBRIGAÇÕES TRIBUTÁRIAS - PASEP / TAXA ILUMINAÇÃO	18.841,19
SENTENÇAS JUDICIAIS-INDENIZAÇÕES/RESTITUIÇÕES	2.400,00
EQUIPAMENTO PERMANENTE	1.319,00
DESPESAS EXTRAORÇAMENTÁRIAS - RETENÇÕES PAGAS	27.742,05
TOTAL	193.912,94

Os recursos denominados “Taxa de Administração” vindos dos planos Financeiro e Previdenciário são utilizados para manutenção do Instituto de Previdência, tais como: folha de pagamento dos seus servidores, gastos com manutenção predial, veicular, água/esgoto, energia elétrica, serviços contratuais, mão-de-obra especializada, aquisições de materiais de escritório, produtos de limpeza e higienização e demais despesas.

Com isso, a sobra do mês será incorporada ao Patrimônio investido e capitalizado do Instituto de Previdência.

RECEITAS E DESPESAS – APURAÇÃO DE INSUFICIÊNCIAS PARA O PAGAMENTO DO 13º SALÁRIO

Os repasses destinados à amortização do déficit financeiro do Plano Financeiro, conforme previsto no plano de amortização estabelecido pela Lei Municipal nº 4.574, de 05 de novembro de 2019, foram realizados pela Prefeitura, pela Câmara Municipal e pela UNIFAE, dentro do mês de novembro, em conformidade com a Lei Complementar nº 5.007, de 04 de maio de 2022.

O Artigo 3º dessa lei acrescentou o §4º ao Artigo 67 da Lei Complementar nº 2.148, de 25 de setembro de 2007, que estabelece:

§4º - O Repasse das insuficiências financeiras em decorrência da antecipação da 1ª parcela e do pagamento da 2ª parcela deverá ser realizado pelos entes (Prefeitura, Autarquias e Câmara Municipal) de maneira antecipada, na competência imediatamente anterior ao pagamento do referido abono anual.

Segue abaixo quadros das receitas orçamentárias arrecadas e despesas orçamentárias utilizadas no cálculo da insuficiência do 13º salário.

RECEITA - PLANO FINANCEIRO						
ENTE	CONTRIBUIÇÕES INATIVOS	CONTRIBUIÇÕES ATIVOS	COMPREV	PARCELAMENTO	INSUFICIÊNCIA FINANCEIRA	TOTAL
PREFEITURA	105.740,07	0,00	0,00	0,00	2.600.000,00	2.705.740,07
UNIFAE	13.260,39	0,00	0,00	0,00	162.362,04	175.622,43
CÂMARA	2.506,32	0,00	0,00	0,00	22.326,96	24.833,28
INSTITUTO	0,00	0,00	0,00	0,00	0,00	0,00
TOTAL	121.506,78	0,00	0,00	0,00	2.784.689,00	2.906.195,78

DESPESA - PLANO FINANCEIRO						
ENTE	APOSENTADOS	PENSIONISTAS	TAXA DE ADMINISTRAÇÃO	PRECATÓRIOS	RPVs	TOTAL
PREFEITURA	2.430.330,85	275.409,22	0,00	0,00	0,00	2.705.740,07
UNIFAE	141.480,99	34.141,44	0,00	0,00	0,00	175.622,43
CÂMARA	13.481,52	10.820,16	531,60	0,00	0,00	24.833,28
TOTAL	2.585.293,36	320.370,82	531,60	0,00	0,00	2.906.195,78

É importante destacar que a Prefeitura e a Câmara Municipal não realizaram o repasse das insuficiências apuradas no Plano Previdenciário, ao entendimento de estarem amparadas no “caput” do Art. 15 da Lei Complementar nº 4.574, de 05 de novembro de 2019 (lei de custeio vigente).

Não foi realizado um cálculo específico para determinar a insuficiência relativa ao 13º salário do plano supramencionado. Assim, as receitas e despesas decorrentes do pagamento deste abono serão incluídas nos cálculos da insuficiência financeira referente ao mês de dezembro, o que será demonstrado no relatório administrativo/financeiro desse mês.

SUPERINTENDÊNCIA

1 - Investimentos

Visando tratar este tópico como forma de transparência, será relatado a atuação do Superintendente em conjunto ao Comitê de Investimentos, uma vez que, obrigatoriamente este atua como membro presidente.

Desta forma, segue um breve relato da 21ª reunião ordinária do Comitê de Investimentos:

✓ **Acompanhamento dos Investimentos:** Para acompanhamento dos investimentos foi apresentado o relatório de rentabilidade referente ao fechamento de outubro de 2024, que demonstrou um rendimento positivo de R\$ 1.884.192,17 e saldo consolidado de R\$ 217.487.858,23. Para novembro, a performance atualizada mostra um rendimento de R\$ 569.334,78 e um saldo de R\$ 222.627.839,34.

✓ **Análise de Fundos:** O Comitê analisou processos para credenciamento dos fundos BB AÇÕES BOLSA AMERICANA FIA e BB MULTIMERCADO GLOBAL SELECT EQUITY IE FI. Ambos os fundos apresentaram bom desempenho em relação ao benchmark e meta atuarial, com o índice SHARPE indicando uma relação de risco/retorno favorável. O Comitê deliberou pela homologação.

✓ **Solicitação de Relatórios:** Foi solicitado à LDB Consultoria um relatório de performance dos fundos ICATU VANGUARDA INFLAÇÃO LONGA FI RF LP e BB PREV RF IMA-B FI, devido a deságios acumulados. Este relatório auxiliará na análise e tomada de decisão sobre os investimentos.

✓ **Movimentação dos Investimentos:** O relatório preliminar de novembro indicou que a carteira do IPSJBV alcançou 93,29% da meta de investimento para 2024. Os membros decidiram destinar os recursos do fundo

GUEPARDO VALOR INSTITUCIONAL FIC FIA, aproximadamente R\$ 5.200.000,00, para a compra de títulos públicos para o ano de 2032, pois o IPSJBV não adquiriu nenhum valor neste ano.

✓ **Cancelamento de Apresentações:** Os membros decidiram cancelar as apresentações agendadas para 2024, considerando o início da elaboração da Política de Investimentos para 2025. As próximas reuniões ordinárias focarão no fundo ICATU VANGUARDA DIVIDENDOS FIA e outros temas relacionados.

Partindo para a última reunião do Comitê no mês, ocorrida no dia 29/11/2024, segue uma breve explanação como informativo:

✓ **Política de Investimentos para 2025:** Mediante convite a LDB Consultoria Financeira ajudou na elaboração da minuta da Política de Investimentos para 2025. O Sr. Marcos Almeida apresentou o cenário macroeconômico atual e os dados pertinentes para definir os limites de alocação. Destacou a necessidade de ajustes na carteira, considerando as mudanças econômicas recentes, como a queda da SELIC e eventos geopolíticos. Em conjunto com o representante da LDB, o Comitê tomou e estabeleceu metas alvo para alocação dos recursos no exercício de 2025, visando otimizar a performance e minimizar volatilidade, e buscar atingir meta de rentabilidade estipulada de IPCA+5,16%.

O Comitê deliberou pela manutenção da meta de 5,16% para 2025, conforme discussões anteriores, considerando as projeções da ETAA e as diretrizes da legislação pertinente. Apesar das incertezas do mercado financeiro, o Comitê acredita que a meta é alcançável, proporcionando sustentabilidade ao Plano Previdenciário.

Na reunião, foram estabelecidas porcentagens de alocação objetivo e definidos os riscos de liquidez. O percentual ficou estabelecido em 25% para

títulos com prazo de 0 a 30 dias, 35% de 31 a 365 dias e 100% acima de 365 dias. A Diretora Administrativa/Financeira se comprometeu a incluir esses dados na minuta da Política de Investimentos para 2025.

✓ **Relatório do Tribunal de Contas:** O Superintendente apresentou o relatório do TCESP referente às contas de 2023, que inclui apontamentos que requerem justificativas do IPSJBV. O documento completo foi disponibilizado para apreciação do Comitê.

✓ **Acompanhamento dos Investimentos:** Um relatório atualizado de rentabilidade e retorno dos investimentos de novembro foi compartilhado, com previsão de rendimento total de R\$ 2.022.429,49 e saldo consolidado de R\$ 224.090.770,06, refletindo um progresso rumo à meta de 2024.

✓ **Movimentação dos Investimentos:** A compra de Títulos Públicos Federais para 2032 foi realizada a uma taxa de 6,7710%, totalizando R\$ 5.193.117,04.

Além disso, o Instituto de Previdência recebeu R\$ 1.826.583,37, referente aos cupons semestrais de títulos dos anos ímpares.

✓ **Análise de Fundos:** O Comitê analisou o fundo CLARITAS FI RENDA FIXA CRÉDITO PRIVADO LONGO PRAZO, que foi considerado INAPTO para credenciamento, devido à não conformidade com a Política de Investimentos.

✓ **Relatório Administrativo/Financeiro:** A Diretora Administrativa/Financeira informou que o relatório do fechamento de outubro não foi concluído, tendo priorizado o Relatório de Governança Corporativa do exercício de 2023, para a Audiência Pública que ocorreu no dia 03/12/2024.

✓ **Pautas para a Próxima Reunião:** O Processo nº 1.454/2024 de análise de credenciamento do custodiante BANCO DO BRASIL S/A e o Processo Administrativo nº 1.426/2024 do fundo ICATU VANGUARDA DIVIDENDOS FIA foram discutidos na reunião de 06/12/2024.

2 – Demais assuntos administrativos

Censo Previdenciário – Encerrado o prazo em 12/12/2024 para que os servidores ativos do município realizassem o Censo Cadastral, foi feita uma pesquisa no sistema da empresa contratada FOUR INFO na data de 27/12/2024 para emissão do Relatório Estatístico do Recadastramento *Web*, com intuito de obter o resultado do Censo Cadastral Previdenciário de 2024.

Sendo constatado que 2.196 cerca de 95% segurados realizaram o recadastramento, enquanto que restaram pendentes 104 servidores equivalente a 5% que não realizaram a atualização cadastral.



Fonte: FOUR INFO – Sistemas Operacionais – www.fourinfo.com.br

Importante destacar que o Instituto de Previdência superou o limite mínimo de 80% exigido para conclusão do Censo Previdenciário.

Projeto de Lei para Reestruturação Administrativa – Encaminhado para análise do Executivo, o projeto seguiu para aprovação do Legislativo como Lei Complementar nº 68/2024.

O projeto de Lei Complementar foi desenvolvido para otimizar a estrutura administrativa, focando na regulamentação do Controle Interno, atualmente ausente na legislação.

Propunha também a extinção do cargo de Auxiliar Previdenciário 3 – Área Transporte, criando uma vaga para Auxiliar Previdenciário 2 – Área Geral, uma vez que a demanda limitada por transporte justificava essa alteração, ao passo que o aumento na capacidade da Área Geral atenderia a crescente demanda administrativa.

Adicionalmente, o mesmo projeto extinguiu o cargo de Analista Previdenciário 1 – Médico do Trabalho, que nunca foi ocupado, demonstrando que a demanda não justificava sua manutenção. As perícias médicas poderiam ser terceirizadas, permitindo o pagamento apenas pelos serviços necessários, otimizando os recursos e oferecendo flexibilidade para contratação conforme a demanda anual.

Essas mudanças visavam soluções racionais e eficientes, alinhadas às necessidades do IPSJBV e à otimização dos recursos públicos.

Todas as justificativas apresentadas não foram suficientes para que o Legislativo aprovasse o citado projeto, o qual foi rejeitado.

Projeto de Lei para o Fundo de Oscilação de Risco – O Projeto foi encaminhado para a análise do Executivo, que conduziu para a aprovação do Legislativo, como Lei Complementar nº 66/2024.

O projeto visava transferir parte do recurso capitalizado como sobra da taxa de administração, para recompor a segunda folha no fundo de oscilação de risco e outra parte para capitalização no Plano Previdenciário. No entanto, o referido projeto de lei foi rejeitado pelos vereadores.

ANÁLISE DOS INVESTIMENTOS

1 – Cenário Econômico

No mês de novembro de 2024, o cenário econômico foi marcado por uma série de fatores que impactaram tanto o mercado interno quanto as relações comerciais internacionais. A inflação, que havia sido uma preocupação central nos meses anteriores, apresentou sinais de arrefecimento, com o Índice de Preços ao Consumidor (IPC) registrando uma alta moderada. Isso foi atribuído a políticas monetárias mais rígidas adotadas pelo Banco Central, que buscou controlar os preços e estabilizar a economia.

O crescimento do PIB também refletiu uma leve recuperação, impulsionada pelo aumento das exportações e pela recuperação do consumo das famílias. Setores como a indústria de manufatura e serviços mostraram um desempenho melhor, beneficiados pela retomada das atividades econômicas pós-pandemia e pela flexibilização das restrições.

Além disso, o mercado de trabalho passou por um processo de recuperação, com a taxa de desemprego apresentando queda. No entanto, os desafios persistiram, como a necessidade de melhores condições laborais e a luta contra a informalidade.

No cenário internacional, as tensões geopolíticas e as flutuações nas cadeias de suprimentos continuaram a influenciar o comércio exterior. O Brasil, aproveitando-se da valorização das *commodities*, conseguiu aumentar suas exportações, especialmente no setor agrícola.

As políticas fiscais também foram um ponto de discussão, com o governo anunciando novas medidas para estimular a economia, incluindo incentivos para pequenas e médias empresas e investimentos em infraestrutura, visando prepará-las para um crescimento sustentável.

Em resumo, novembro de 2024 foi um mês de contrastes, onde a recuperação econômica começou a se firmar, mas ainda apresentava desafios significativos a serem enfrentados.

2 – Carteira de Investimentos

O Instituto de Previdência registrou no fechamento de novembro uma rentabilidade positiva **R\$ 2.416.922,91**, fechando o mês com um Patrimônio na totalidade de **R\$ 220.450.340,53**.

Investimentos x Meta Atuarial (Mês a Mês)

Mês	Saldo no Mês (R\$)	Retorno no Mês (R\$)	Retorno Acumulado (R\$)	Retorno no Mês (%)	Retorno Acumulado (%)	Meta para o Mês (%)	Meta Acum (%)
janeiro	200.775.472,45	-196.420,28	-196.420,28	-0,10%	-0,10%	0,84%	0,84%
fevereiro	203.559.426,19	2.531.295,82	2.334.875,54	1,24%	1,14%	1,25%	2,11%
março	206.931.475,70	3.043.151,63	5.378.027,17	1,47%	2,63%	0,58%	2,70%
abril	205.796.435,13	-1.341.343,67	4.036.683,46	-0,64%	1,98%	0,80%	3,52%
maio	190.394.296,43	1.039.371,74	5.076.055,20	0,50%	2,49%	0,88%	4,44%
junho	208.397.855,81	1.833.791,06	6.909.846,26	0,88%	3,39%	0,63%	5,09%
julho	211.246.860,16	2.408.658,59	9.318.504,85	1,13%	4,56%	0,80%	5,94%
agosto	214.521.947,35	2.611.420,19	11.929.925,04	1,22%	5,84%	0,40%	6,36%
setembro	215.432.374,06	925.319,66	12.855.244,70	0,43%	6,29%	0,86%	7,28%
outubro	217.487.858,23	1.884.192,17	14.739.436,87	0,86%	7,21%	0,98%	8,33%
novembro	220.450.340,53	2.416.922,91	17.156.359,78	1,10%	8,39%	0,81%	9,21%

Os membros do Comitê de Investimentos nas suas análises e estratégias dos investimentos, buscam adequar a carteira ao que foi estipulado para o exercício, somado ao cenário econômico para o cumprimento de Meta.

A alocação por enquadramento/artigo segue a determinação do Resolução do Conselho Monetário Nacional – CMN nº 4.963 publicada em

25/11/2021, Subseção I, que estabelece um limite máximo de alocação para os Regimes Próprios de Previdência Social – RPPS.

A Resolução CMN nº 4.963 que entrou em vigor em 03 de janeiro de 2022, estabeleceu que os Regimes Próprios de Previdência Social (RPPS) que comprovarem a adoção de melhores práticas de gestão, conforme o Manual do Pró-Gestão RPPS, estarão sujeitos a diferentes limites de alocação.

A nova norma visa vincular os níveis de governança dos RPPS aos limites de alocação, flexibilizando-os para aqueles que aderem a padrões mais rigorosos, aumentando a segurança das aplicações e criando novas oportunidades para os gestores.

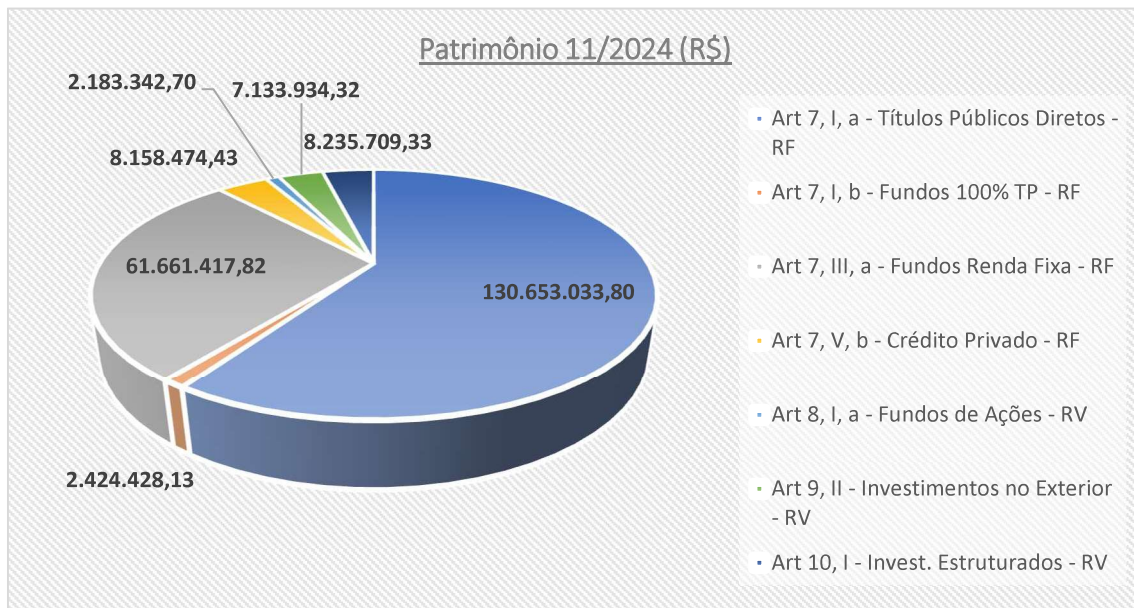
Assim, os limites de alocação poderão variar entre os RPPS, dependendo do nível de adesão ao Manual e entre os segmentos de aplicação definidos na Resolução CMN 4.963, que introduziu mudanças significativas em relação à Resolução CMN 3.922.

Observamos no quadro abaixo, a composição da carteira do Instituto por enquadramento/artigo em valores e porcentagens, confrontado com a Política de Investimentos para 2024.

Nota-se que a alocação da carteira do IPSJBV está abaixo do limite máximo permitido pela Resolução. Considerando ainda que, o Instituto de Previdência de São João da Boa Vista, atualmente está certificado no Pró Gestão RPPS – nível II, o que permite alocação acima da Resolução.

PATRIMÔNIO POR ENQUADRAMENTO x POLÍTICA DE INVESTIMENTOS						
Artigo	Patrimônio (R\$)	Rentabilidade (R\$)	Aplicado (%)	Política de Investimentos	Máximo permitido Pró Gestão	Meta Atuarial
Art 7, I, a - Títulos Públicos Diretos - RF	130.653.033,80	1.088.356,72	59,27%	42,00%	100,00%	IPCA + 5,16
Art 7, I, b - Fundos 100% TP - RF	2.424.428,13	5.628,37	1,10%	10,00%	100,00%	Meta do Mês
Art 7, III, a - Fundos Renda Fixa - RF	61.661.417,82	491.615,63	27,97%	22,00%	70,00%	0,81%

Art 7, V, b - Crédito Privado - RF	8.158.474,43	65.906,78	3,70%	4,00%	10,00%	Rentabilidade 1,10%
Art 8, I, a - Fundos de Ações - RV	2.183.342,70	-156.872,25	0,99%	15,00%	40,00%	
Art 9, II - Investimentos no Exterior - RV	7.133.934,32	452.047,09	3,24%	3,00%	10,00%	Acima da meta 0,29%
Art 10, I - Invest. Estruturados - RV	8.235.709,33	470.240,57	3,74%	4,00%	10,00%	
TOTAL	220.450.340,53	2.416.922,91	100,00%	100,00%		



A Meta Atuarial proposta na Política de Investimentos para 2024 do Instituto de Previdência foi de IPCA+5,16%. Assim, segue demonstrado na tabela abaixo, o rendimento/retorno positivo de 1,10% atingido pelo Instituto no mês de novembro, tendo atingido a meta mensal de 0,81% para toda a carteira.

Meta Atuarial (IPCA + 5,16)	no Mês	no Ano
Meta	0,81%	9,21%
Rendimento	1,10%	8,39%

Abaixo segue demonstrativos dos Ativos que compõe a carteira do São João Prev no fechamento de novembro.

**INSTITUTO DE PREVIDÊNCIA DOS SERVIDORES PÚBLICOS
 DO MUNICÍPIO DE SÃO JOÃO DA BOA VISTA**
 CNPJ 05.774.894/0001-90



PLANO PREVIDENCIÁRIO												
CNPJ	TÍTULOS PÚBLICOS	Saldo Anterior (R\$)	Aplicações (R\$)	Resgates (R\$)	Saldo no mês (R\$)	Rendimento no mês (R\$)	Retorno no mês para o Instituto (%)	Retorno do fundo no mês (%)	VaR no Mês	Cotistas do Mês inicial/final	Prazo	Ágio/Deságio Acumulado
N/A	NTN-B 760199 20240815 / 1387786	0,00	0,00	0,00	0,00	0,00	0,52%	--	--	--	ago/24	0,01
N/A	NTN-B 760199 20250515 / 1504836	4.203.540,28	0,00	121.359,96	4.118.633,66	36.453,34	0,87%	--	--	--	mai/25	447.054,02
N/A	NTN-B 760199 20250515 / 813218	6.206.222,28	0,00	179.076,80	6.080.440,50	53.295,02	0,86%	--	--	--	mai/25	208.078,52
N/A	NTN-B 760199 20260815 / 1504837	4.195.614,67	0	0	4.231.443,67	35.829,00	0,85%	--	--	--	ago/26	452.823,55
N/A	NTN-B 760199 20260815 / 813216	6.032.435,33	0	0	6.085.478,68	53.043,35	0,88%	--	--	--	ago/26	224.844,03
N/A	NTN-B 760199 20270515 / 1504838	2.097.303,96	0,00	60.293,48	2.054.561,42	17.550,94	0,84%	--	--	--	mai/27	215.704,04
N/A	NTN-B 760199 20270515 / 782333	5.103.518,29	0,00	147.770,57	4.999.642,68	43.894,96	0,86%	--	--	--	mai/27	256.833,08
N/A	NTN-B 760199 20270515 / 813219	3.105.846,77	0,00	90.182,56	3.042.661,04	26.996,83	0,87%	--	--	--	mai/27	105.659,87
N/A	NTN-B 760199 20280815 / 782332	5.099.787,35	0,00	0,00	5.144.178,10	44.390,75	0,87%	--	--	--	ago/28	275.182,72
N/A	NTN-B 760199 20280815 / 813217	5.026.186,24	0,00	0,00	5.070.506,88	44.320,64	0,88%	--	--	--	ago/28	187.977,13
N/A	NTN-B 760199 20290515 / 782334	5.101.481,21	0,00	148.028,23	4.997.299,21	43.846,23	0,86%	--	--	--	mai/29	256.563,28
N/A	NTN-B 760199 20290515 / 813220	3.103.358,77	0,00	90.569,06	3.039.806,50	27.016,79	0,87%	--	--	--	mai/29	105.779,40
N/A	NTN-B 760199 20290515 / 839876	2.038.002,33	0,00	59.133,99	1.996.384,24	17.515,90	0,86%	--	--	--	mai/29	41.180,53
N/A	NTN-B 760199 20300815 / 782331	5.093.555,44	0,00	0,00	5.137.742,86	44.187,42	0,87%	--	--	--	ago/30	273.830,83
N/A	NTN-B 760199 20300815 / 839879	5.093.842,18	0,00	0,00	5.137.487,64	43.645,46	0,86%	--	--	--	ago/30	138.936,72
N/A	NTN-B 760199 20320815 / 883914	0,00	5.193.117,04	0,00	5.206.635,91	13.518,87	0,26%	--	--	--	ago/32	13.518,87



INSTITUTO DE PREVIDÊNCIA DOS SERVIDORES PÚBLICOS

DO MUNICÍPIO DE SÃO JOÃO DA BOA VISTA

 CNPJ 05.774.894/0001-90



N/A	NTN-B 760199 20350515 / 1295840	2.186.659,83	0,00	64.416,12	2.141.219,48	18.975,77	0,87%	--	--	--	mai/35	379.640,70
N/A	NTN-B 760199 20350515 / 839878	8.138.182,47	0,00	234.732,32	7.972.415,22	68.965,07	0,85%	--	--	--	mai/35	161.730,56
N/A	NTN-B 760199 20400815 / 1187461	11.054.234,05	0,00	0,00	11.146.881,29	92.647,24	0,84%	--	--	--	ago/40	2.014.653,49
N/A	NTN-B 760199 20450515 / 1387780	4.326.150,26	0,00	120.329,30	4.241.487,56	35.666,60	0,83%	--	--	--	mai/45	557.062,67
N/A	NTN-B 760199 20450515 / 1475617	2.122.075,11	0,00	58.489,83	2.080.959,66	17.374,38	0,82%	--	--	--	mai/45	232.660,17
N/A	NTN-B 760199 20450515 / 839881	4.071.361,39	0,00	117.881,49	3.988.069,58	34.589,68	0,85%	--	--	--	mai/45	81.163,15
N/A	NTN-B 760199 20500815 / 1387783	5.265.528,36	0,00	0,00	5.309.398,85	43.870,49	0,83%	--	--	--	ago/50	702.626,92
N/A	NTN-B 760199 20500815 / 1475618	2.120.722,03	0,00	0,00	2.138.306,08	17.584,05	0,83%	--	--	--	ago/50	242.193,42
N/A	NTN-B 760199 20500815 / 839885	3.050.911,72	0,00	0,00	3.077.166,48	26.254,76	0,86%	--	--	--	ago/50	83.629,98
N/A	NTN-B 760199 20550515 / 1387784	5.414.396,11	0,00	149.316,55	5.309.684,75	44.605,19	0,83%	--	--	--	mai/55	698.377,79
N/A	NTN-B 760199 20550515 / 1475619	2.121.416,31	0,00	58.103,34	2.080.714,17	17.401,20	0,82%	--	--	--	mai/55	233.787,01
N/A	NTN-B 760199 20550515 / 839882	4.384.972,08	0,00	126.899,74	4.295.299,85	37.227,51	0,85%	--	--	--	mai/55	87.337,85
N/A	NTN-B 760199 20600815 / 1387785	5.265.078,66	0,00	0,00	5.308.931,50	43.852,84	0,83%	--	--	--	ago/60	703.590,01
N/A	NTN-B 760199 20600815 / 1475620	2.123.795,54	0,00	0,00	2.141.388,12	17.592,58	0,83%	--	--	--	ago/60	242.854,44
N/A	NTN-B 760199 20600815 / 839883	3.051.964,36	0,00	0,00	3.078.208,22	26.243,86	0,86%	--	--	--	ago/60	83.590,30
ART 7º, I, a - Títulos Públicos		126.198.143,38	5.193.117,04	1.826.583,34	130.653.033,80	1.088.356,72						9.708.865,06

CNPJ	Ativos Renda Fixa	Saldo Anterior (R\$)	Aplicações (R\$)	Resgates (R\$)	Saldo no mês (R\$)	Rendimento no mês (R\$)	Retorno no mês para o Instituto (%)	Retorno do fundo no mês (%)	VaR no Mês	Cotistas do Mês inicial/final	Prazo	Ágio/Deságio Acumulado
10.756.541/0001-06	ICATU VANGUARDA INFLAÇÃO LONGA FRI LP	1.104.188,09	0,00	0,00	1.102.123,70	-2.064,39	-0,19%	-0,19%	0,89	21-19	D+0	-70.301,87

18



INSTITUTO DE PREVIDÊNCIA DOS SERVIDORES PÚBLICOS

DO MUNICÍPIO DE SÃO JOÃO DA BOA VISTA

 CNPJ 05.774.894/0001-90



13.455.117/0001-01	SANTANDER RF IMA-B 5 PREMIUM FIC FI	0,00	0,00	0,00	0,00	0,00	0,44%	0,38%	0,19	105-102	D+1du	0,01
21.838.150/0001-49	ITAÚ INST ALOC DINÂMICA RF FIC FI	1.314.611,67	0,00	0,00	1.322.304,43	7.692,76	0,59%	0,59%	0,07	188-181	D+0	322.304,43
ART 7º, I, b - Fundos de Títulos Públicos		2.418.799,76	0,00	0,00	2.424.428,13	5.628,37						252.002,57

CNPJ	Ativos Renda Fixa	Saldo Anterior (R\$)	Aplicações (R\$)	Resgates (R\$)	Saldo no mês (R\$)	Rendimento no mês (R\$)	Retorno no mês para o Instituto (%)	Retorno do fundo no mês (%)	VaR no Mês	Cotistas do Mês inicial/final	Prazo	Ágio/Deságio Acumulado
07.861.554/0001-22	BB PREV RF IMA-B FI	836.773,88	0,00	0,00	836.912,65	138,77	0,02%	0,02%	0,59	212-206	D+1du	-106.456,67
13.077.418/0001-49	BB PREV RF REF DI LP PERFIL FIC FI	5.093.910,68	6.360.193,85	2.258.616,20	9.266.733,12	71.244,79	0,79%	0,81%	0,04	1235-1249	D+0	2.161.419,47
03.737.206/0001-97	FI CAIXA BRASIL RF REF DI LP	14.669.444,71	0,00	0,00	14.788.197,82	118.753,11	0,81%	0,81%	0,04	1096-1126	D+0	789.753,79
24.011.864/0001-77	PORTO SEGURO IMA-B5 FIC FI RF LP	2.045.565,24	0,00	2.041.824,15	0,00	-3.741,09	-0,18%	0,27%	0,22	132-131	D+0	0,00
03.399.411/0001-90	BRADESCO FI RF REF DI PREMIUM	19.781.209,05	0,00	0,00	19.941.141,11	159.932,06	0,81%	0,81%	0,04	584-606	D+0	1.081.425,44
ART 7º, III, a - Fundos de renda Fixa		42.426.903,56	6.360.193,85	4.300.440,35	44.832.984,70	346.327,64						3.926.142,03

CNPJ	Ativos Renda Fixa	Saldo Anterior (R\$)	Aplicações (R\$)	Resgates (R\$)	Saldo no mês (R\$)	Rendimento no mês (R\$)	Retorno no mês para o Instituto (%)	Retorno do fundo no mês (%)	VaR no Mês	Cotistas do Mês inicial/final	Prazo	Ágio/Deságio Acumulado
10.783.480/0001-68	DAYCOVAL CLASSIC FIC FIF RF CP	4.045.982,10	0,00	0,00	4.079.240,56	33.258,46	0,82%	0,82%	0,03	63340-73936	D+0	51.188,38
20.441.483/0001-77	SAFRA EXTRA BANCOS FIC FI RF CREDITO PRIVADO	4.046.585,55	0,00	0,00	4.079.233,87	32.648,32	0,81%	0,81%	0,04	2078-2270	D+0	51.181,68
ART 7º, V, b - Fundos de renda Fixa		8.092.567,65	0,00	0,00	8.158.474,43	65.906,78						102.370,06



INSTITUTO DE PREVIDÊNCIA DOS SERVIDORES PÚBLICOS

DO MUNICÍPIO DE SÃO JOÃO DA BOA VISTA

 CNPJ 05.774.894/0001-90



CNPJ	Ativos Renda Variável	Saldo Anterior (R\$)	Aplicações (R\$)	Resgates (R\$)	Saldo no mês (R\$)	Rendimento no mês (R\$)	Retorno no mês para o Instituto (%)	Retorno do fundo no mês (%)	VaR no Mês	Cotistas do Mês inicial/final	Prazo	Ágio/Deságio Acumulado
38.280.883/0001-03	GUEPARDO VALOR INST FIC FIA	5.219.201,32	0,00	5.133.265,02	0,00	-85.936,30	-1,65%	-3,94%	--	100-95	D+30	0,01
08.279.304/0001-41	ICATU VANGUARDA DIVIDENDOS FIA	90.554,30	0,00	0,00	87.336,86	-3.217,44	-3,55%	-3,55%	1,98	1461-1388	D+1du	-4.231.349,16
03.394.711/0001-86	BRADESCO FIA IBOVESPA PLUS	2.163.724,35	0,00	0,00	2.096.005,84	-67.718,51	-3,13%	-3,13%	1,84	47-46	D+0	539.443,36
ART 8º, I - Renda Variável		7.473.479,97	0,00	5.133.265,02	2.183.342,70	-156.872,25						-3.691.905,79

CNPJ	Ativos Estruturados	Saldo Anterior (R\$)	Aplicações (R\$)	Resgates (R\$)	Saldo no mês (R\$)	Rendimento no mês (R\$)	Retorno no mês para o Instituto (%)	Retorno do fundo no mês (%)	VaR no Mês	Cotistas do Mês inicial/final	Prazo	Ágio/Deságio Acumulado
21.752.617/0001-33	BB MULTIMERCADO NORDEA IE FI	4.631.080,67	0,00	0,00	4.873.718,16	242.637,49	5,24%	5,24%	1,34	14-14	D+1du	873.718,16
33.913.562/0001-85	MS GLOBAL OPPORT DÓLAR ADV FIC FIA IE	2.050.806,56	0,00	0,00	2.260.216,16	209.409,60	10,21%	10,21%	--	6787-7456	D+1du	260.216,17
ART 9º, II, a - Investimento no Exterior		6.681.887,23	0,00	0,00	7.133.934,32	452.047,09						1.133.934,33

CNPJ	Ativos Estruturados	Saldo Anterior (R\$)	Aplicações (R\$)	Resgates (R\$)	Saldo no mês (R\$)	Rendimento no mês (R\$)	Retorno no mês para o Instituto (%)	Retorno do fundo no mês (%)	VaR no Mês	Cotistas do Mês inicial/final	Prazo	Ágio/Deságio Acumulado
24.633.818/0001-00	SICREDI - FIM BOLSA AMERICANA LP	7.765.468,76	0,00	0,00	8.235.709,33	470.240,57	6,06%	6,06%	--	16038-16227	D+0	3.235.709,32
ART 10º, I - Fundos Estruturados		7.765.468,76	0,00	0,00	8.235.709,33	470.240,57						3.235.709,32

TOTAL PLANO PREVIDENCIÁRIO		201.057.250,31	11.553.310,89	11.260.288,71	203.621.907,41	2.271.634,92						14.667.117,58
-----------------------------------	--	-----------------------	----------------------	----------------------	-----------------------	---------------------	--	--	--	--	--	----------------------



INSTITUTO DE PREVIDÊNCIA DOS SERVIDORES PÚBLICOS

DO MUNICÍPIO DE SÃO JOÃO DA BOA VISTA

 CNPJ 05.774.894/0001-90



PLANO FINANCEIRO												
CNPJ	Ativos Estruturados	Saldo Anterior (R\$)	Aplicações (R\$)	Resgates (R\$)	Saldo no mês (R\$)	Rendimento no mês (R\$)	Retorno no mês para o Instituto (%)	Retorno do fundo no mês (%)	VaR no Mês	Cotistas do Mês inicial/final	Prazo	Ágio/Deságio Acumulado
13.077.418/0001-49	BB PREV RF REF DI LP PERFIL FIC FI	0,00	1.825.129,50	1.836.158,77	0,00	11.029,27	0,77%	0,81%	0,04	1235-1249	D+0	0,00
TOTAL PLANO FINANCEIRO		0,00	1.825.129,50	1.836.158,77	0,00	11.029,27						0,00

FUNDO DE OSCILAÇÃO												
CNPJ	Ativos Estruturados	Saldo Anterior (R\$)	Aplicações (R\$)	Resgates (R\$)	Saldo no mês (R\$)	Rendimento no mês (R\$)	Retorno no mês para o Instituto (%)	Retorno do fundo no mês (%)	VaR no Mês	Cotistas do Mês inicial/final	Prazo	Ágio/Deságio Acumulado
13.077.418/0001-49	BB PREV RF REF DI LP PERFIL FIC FI	5.451.416,86	92.229,34	0,00	5.588.180,12	44.533,92	0,81%	0,81%	0,04	1235-1249	D+0	1.178.854,22
TOTAL FUNDO DE OSCILAÇÃO		5.451.416,86	92.229,34	0,00	5.588.180,12	44.533,92						1.178.854,22

TAXA DE ADMINISTRAÇÃO												
CNPJ	Ativos Estruturados	Saldo Anterior (R\$)	Aplicações (R\$)	Resgates (R\$)	Saldo no mês (R\$)	Rendimento no mês (R\$)	Retorno no mês para o Instituto (%)	Retorno do fundo no mês (%)	VaR no Mês	Cotistas do Mês inicial/final	Prazo	Ágio/Deságio Acumulado
13.077.418/0001-49	BB PREV RF REF DI LP PERFIL FIC FI	6.888.004,04	4.266.185,45	0,00	11.240.253,00	86.063,51	0,79%	0,81%	0,04	1235-1249	D+0	1.562.880,76
35.292.588/0001-89	BB PREV RF ALOC ATIVA RT FIC FI	4.091.187,02	0,00	4.094.848,31	0,00	3.661,29	0,09%	0,45%	--	657-638	D+3du	0,00
TOTAL TAXA DE ADMINISTRAÇÃO		10.979.191,06	4.266.185,45	4.094.848,31	11.240.253,00	89.724,80						1.562.880,76



**INSTITUTO DE PREVIDÊNCIA DOS SERVIDORES PÚBLICOS
DO MUNICÍPIO DE SÃO JOÃO DA BOA VISTA**
CNPJ 05.774.894/0001-90



TOTAL CONSOLIDADO	Saldo Inicial no mês (R\$)	Aplicações (R\$)	Resgates (R\$)	Saldo Final no mês (R\$)	Rendimento no mês (R\$)
	217.487.858,23	17.736.855,18	17.191.295,79	220.450.340,53	2.416.922,91

São João da Boa Vista, 08 de janeiro de 2025

Ednéia Ridolfi
Diretora Adm/Financeira

Cleber Augusto Nicolau Leme
Superintendente





VERIFICAÇÃO DAS ASSINATURAS



Código para verificação: A984-BE80-2DA8-7E62

Este documento foi assinado digitalmente pelos seguintes signatários nas datas indicadas:

- ✓ EDNÉIA RIDOLFI (CPF 300.XXX.XXX-70) em 08/01/2025 12:18:53 (GMT-03:00)
Papel: Parte
Emitido por: Sub-Autoridade Certificadora 1Doc (Assinatura 1Doc)

- ✓ CLEBER AUGUSTO NICOLAU LEME (CPF 268.XXX.XXX-95) em 08/01/2025 14:21:38 (GMT-03:00)
Papel: Parte
Emitido por: AC VALID RFB v5 << AC Secretaria da Receita Federal do Brasil v4 << Autoridade Certificadora Raiz Brasileira v5
(Assinatura ICP-Brasil)

Para verificar a validade das assinaturas, acesse a Central de Verificação por meio do link:

<https://saojoaoprev.1doc.com.br/verificacao/A984-BE80-2DA8-7E62>